



INFORME DE SEGUIMIENTO
Y EVALUACIÓN DE LOS
PROGRAMAS OPERATIVOS
ANUALES 2012

Segundo Cuatrimestre

Mayo - Agosto



ASPECTOS GENERALES



• Introducción	5
• Marco Jurídico	5
• Metodología	7
• Resumen General	9
• Concentrado de Proyectos de Dependencia por Eje	10
• Concentrado de Programas	11

 **EMPLEO Y
CRECIMIENTO**

EJE DE EMPLEO Y CRECIMIENTO	
• Secretaría de Desarrollo Rural	14
• Secretaría de Desarrollo Urbano	20
• Secretaría de Promoción Económica	28
• Secretaría de Turismo	34
• Secretaría del Trabajo y Previsión Social	39

 **DESARROLLO
SOCIAL**

EJE DE DESARROLLO SOCIAL	
• Secretaría de Cultura	44
• Secretaría de Desarrollo Humano	49
• Secretaría de Educación	58
• Secretaría de Medio Ambiente para el Desarrollo Sustentable	80
• Secretaría de Salud	84

 **RESPETO Y
JUSTICIA**

EJE DE RESPETO Y JUSTICIA	
• Procuraduría General de Justicia	96
• Procuraduría Social	103
• Secretaría de Seguridad Pública, Prevención y Readaptación Social	106
• Secretaría de Vialidad y Transporte	111
• Secretaría General de Gobierno	115

 **BUEN
GOBIERNO**

EJE DE BUEN GOBIERNO	
• Aportaciones a municipios	128
• Contraloría del Estado	129
• Despacho del Gobernador	132
• Deuda Pública	133
• Participaciones	135
• Secretaría de Administración	136
• Secretaría de Finanzas	140
• Secretaría de Planeación	144
• Unidad de Dependencias Auxiliares	147

 **DIRECTORIO**



**ASPECTOS
GENERALES**

**INFORME DE SEGUIMIENTO
Y EVALUACIÓN DE LOS
PROGRAMAS OPERATIVOS**

**Segundo Cuatrimestre
Mayo - Agosto**

JALISCO

**ASPECTOS
GENERALES**



Introducción

El presente informe de seguimiento y evaluación, muestra el avance en el cumplimiento de las metas planteadas por las dependencias, contempladas en los Programas Operativos Anuales 2012 (POA's).

Los POA's son instrumentos que convierten los lineamientos de la planeación y programación del desarrollo de mediano y largo plazo en objetivos, acciones y metas concretas de corto plazo (Ley de Planeación para el Estado de Jalisco y sus Municipios, Capítulo Primero, Artículo 2° Bis Fracción I inciso d).

El cumplimiento de metas se presenta de forma general por eje y programa, y en particular por dependencia y proyecto.

Esta información se presenta en términos de lo que la dependencia en su ejercicio de planeación programó alcanzar para cada uno de los meses y el avance logrado al cierre.

Cabe mencionar que dichos datos son proporcionados, mensualmente, por las propias dependencias a través del Sistema de Seguimiento de Proyectos Estatales 2012. (<http://seplan.app.jalisco.gob.mx/proyectos>)

Marco Jurídico

En el marco normativo estatal, la facultad para organizar y conducir la planeación se encuentra conferida a nivel constitucional a favor del Titular del Poder Ejecutivo de conformidad al artículo 50 fracción X de la Constitución Política del Estado de Jalisco, mismo artículo que en su fracción XXII confiere la atribución de delegar facultades específicas en el ámbito administrativo a favor de las secretarías, dependencias, organismos y entidades auxiliares del Poder Ejecutivo. En este sentido, cada dependencia y entidad tiene a su cargo los programas de gobierno que sean acordes a la materia de su competencia, mismos que son formulados de conformidad al Plan Estatal de Desarrollo a fin de guardar congruencia y alinearse a los objetivos generales, estrategias y políticas contenidas en el mismo.

El Sistema Estatal de Planeación Democrática, que comprende el conjunto de condiciones, actividades, procedimientos, instancias e instituciones en el que participan tanto la estructura de gobierno vertical (federación – estado – municipio) como horizontal (poderes Ejecutivo, Legislativo y Judicial), en conjunto con los sectores privado y social, fue instituido con el fin de llevar a cabo en forma coordinada y concertada, el proceso de planeación del desarrollo estatal (Artículo 9 de la Ley de Planeación para el Estado de Jalisco y sus Municipios). De éste se derivan los instrumentos de planeación que rigen en el Estado, planes y programas de diversos contenidos, alcances y ámbitos competenciales.

Este proceso de planeación lejos de ser uniforme y homogéneo, se compone de una serie de etapas, cada una con propósitos, mecanismos y objetivos propios que contribuyen a enriquecer, diversificar y dotar de integralidad al proceso. En este proceso trascendental para el Estado, se establecen los vínculos funcionales entre los responsables de cada dependencia o entidad de la administración pública, así como la participación de los Poderes Legislativo y Judicial, instancias federales y ciudadanos, con el fin de formular políticas públicas y tomar decisiones de manera articulada, congruente y ordenada (Artículo 6 a 8 del Reglamento de la Ley de Planeación para el Estado de Jalisco y sus Municipios). Entre estas etapas se encuentran las de control, seguimiento y evaluación de los planes y programas de gobierno (Art. 58 del Reglamento de la Ley de Planeación para el Estado de Jalisco y sus Municipios); sin que el marco normativo imponga restricciones sobre la periodicidad de los informes que se busca poner a disposición de la ciudadanía en particular para conocer de una manera continua y accesible, los avances en la ejecución de los programas en adición y como complemento al informe anual que debe presentar el Ejecutivo sobre el estado que guarda la administración pública.

Por otra parte, tanto la Ley de Planeación para el Estado de Jalisco y sus Municipios como la Ley del Presupuesto, Contabilidad y Gasto Público del Estado de Jalisco (artículos 15 y 39 respectivamente) establecen como obligación a cargo del Ejecutivo estatal, el presentar un dictamen de cada uno de los programas operativos anuales que rigen las actividades de la administración pública estatal, aplicados durante el año en curso de manera parcial a la fecha de entrega de los mismos junto con la iniciativa de Presupuesto de Egresos del Gobierno del Estado de cada año, que conforme a la ley, es al primero de noviembre.

El proyecto de presupuesto de egresos se integra de una serie de información y documentación entre la que se encuentra tanto los programas operativos anuales para el siguiente ejercicio fiscal, como un reporte de avance en la ejecución de los programas en curso y que están a punto de terminar su vigencia. Sin embargo, en adición a este dictamen de avance que se presenta anualmente dentro del marco del proyecto de Presupuesto de cada ejercicio fiscal, el Ejecutivo del Estado a fin de contar con información más actualizada y accesible - sobre todo para el ciudadano y no sólo al resto de los Poderes del Estado - con el objeto de conocer el grado de avance en las metas de los programas gubernamentales se presenta la información ya no sólo de manera anual sino cuatrimestral, lo cual facilita el control y seguimiento de los mismos fomentando a su vez la cultura de transparencia y mejoramiento en la rendición de cuentas. (Artículo 90 del Reglamento de la Ley de Planeación para el Estado de Jalisco y sus Municipios)

En el caso de los programas operativos anuales, al ser derivados del Sistema Estatal de Planeación Democrática como un instrumento de planeación de corto plazo que constituye el vínculo entre el Plan Estatal de Desarrollo y los programas de mediano plazo, también se integran dentro de la dinámica de

control y evaluación a que está sujeto todo plan y programa emanado del Sistema, conforme a las reglas que se establecen en la ley de la materia.

Corresponde a la Secretaría de Planeación, la cual coordina el funcionamiento y actividades del Comité de Planeación para el Desarrollo del Estado, establecer las metodologías y procedimientos de control, seguimiento y evaluación de los programas de gobierno para verificar el cumplimiento de sus objetivos, metas y estrategias contenidos en los mismos, así como coordinar y realizar la evaluación de dichos planes y programas (Artículos 18 fracciones IV y VII, 75 a 77 de la Ley de Planeación para el Desarrollo del Estado de Jalisco y sus Municipios y del Artículo 11 fracc. III, IV, VI, y VII de su Reglamento; y 31 bis fracciones II, IV, VI y XV de la Ley Orgánica del Poder Ejecutivo del Estado de Jalisco)

Lo anterior sin perjuicio de la facultad que le es otorgada a la Secretaría de Finanzas de evaluar lo concerniente al Gasto Público, para lo cual le corresponde el seguimiento de los avances físicos y financieros de los programas operativos anuales en los términos y periodicidades que la normativa establece. Este seguimiento es fundamental para cuantificar los objetivos, metas y beneficios alcanzados; mejorar la utilización de los recursos; controlar los avances y detectar desviaciones del gasto público en relación a la programación oficial; así como instrumentar con oportunidad las medidas correctivas que racionalicen la aplicación de los recursos financieros (Artículos 101 y 102 de la Ley del Presupuesto, Contabilidad y Gasto Público del Estado de Jalisco).

Por ello, es necesario interpretar y aplicar nuestro marco jurídico de manera integral y no aislada, ya que las normas lejos de contraponerse se complementan con el fin de dar a las acciones de gobierno coherencia, legalidad, racionalidad y transparencia.

Es así que, en cumplimiento de las normas y procedimientos que conforman al Sistema Estatal de Planeación, se remiten los avances anuales en la ejecución y cumplimiento de metas de los Programas Operativos Anuales de las Secretarías y Entidades del Poder Ejecutivo, así como un reporte respecto a la aplicación de los recursos ejercidos del año 2012 en relación a dichos programas.

Metodología

Para dar seguimiento al cumplimiento de metas de los programas operativos anuales, se utilizan sistemas de información, que facilitan el registro y publicación de la información en línea, a través del tablero de proyectos estatales 2012. Donde cada dependencia es responsable de reportar el avance que tuvo en relación a su programación de metas mensuales.

Las dos mediciones que se presentan en el informe corresponden al avance y cumplimiento de los proyectos:

1. Avance: Lo logrado a la fecha de corte del cuatrimestre respecto de lo programado para el año.
2. Cumplimiento: Lo cumplido a la fecha del corte del cuatrimestre, respecto de lo programado para el cuatrimestre que se reporta

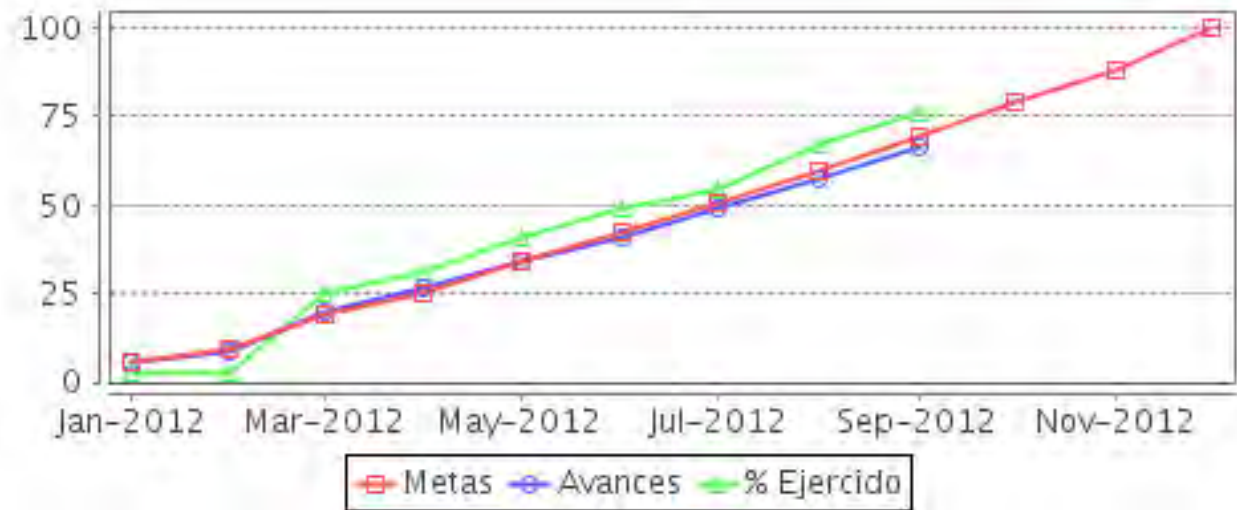
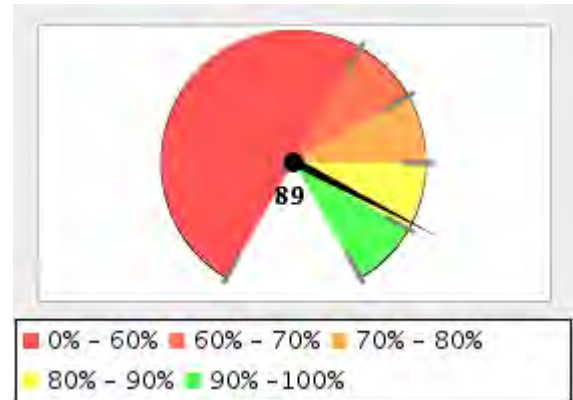
El reporte permite comparar el presupuesto asignado a los proyectos de cada dependencia con el presupuesto ejercido al corte del cuatrimestre.

Resumen General

Porcentaje de Avance General respecto a lo programado anual



Porcentaje de Cumplimiento de Metas, respecto a lo programado para el corte que se reporta



Resumen Total de Proyectos	
Total de Proyectos	384
Avance General	60%
Cumplimiento de Meta	89%
Presupuesto Ejercido	\$ 48,085,312,401 (67%)
Presupuesto Autorizado Inicial	\$ 71,893,916,508

Concentrado de Proyectos de Dependencias por Eje

Dependencia	Proy. por Eje				Total	Presupuesto Inicial	Presupuesto Ejercido*	Porcentaje Ejercido**	Cumpl. de Meta***	Avance Anual
	EC	DS	RJ	BG						
Aportaciones a Municipios	0	0	0	1	1	\$ 4,709,801,416	\$ 3,024,658,545	64%	100%	67%
Contraloría del Estado	0	0	0	7	7	\$ 87,092,970	\$ 71,864,386	83%	94%	72%
Despacho del Gobernador	0	0	0	1	1	\$ 7,398,260	\$ 4,762,309	64%	49%	36%
Deuda Pública	0	0	0	2	2	\$ 1,792,984,000	\$ 1,341,746,497	75%	100%	34%
Participaciones	0	0	0	1	1	\$ 9,015,195,510	\$ 5,922,762,779	66%	100%	67%
Procuraduría General de Justicia	0	0	20	0	20	\$ 1,249,627,030	\$ 766,444,697	61%	99%	56%
Procuraduría Social	0	0	7	0	7	\$ 103,359,850	\$ 62,483,687	60%	99%	78%
Secretaría de Administración	0	0	0	11	11	\$ 450,159,950	\$ 304,052,680	68%	91%	57%
Secretaría de Cultura	0	16	0	0	16	\$ 381,574,260	\$ 241,695,398	63%	80%	47%
Secretaría de Desarrollo Humano	0	29	0	0	29	\$ 1,519,061,577	\$ 817,128,656	54%	78%	56%
Secretaría de Desarrollo Rural	19	0	0	0	19	\$ 787,462,848	\$ 529,976,789	67%	86%	47%
Secretaría de Desarrollo Urbano	22	0	0	0	22	\$ 5,644,046,260	\$ 2,122,840,297	38%	87%	60%
Secretaría de Educación	0	72	0	0	72	\$ 31,164,149,727	\$ 22,022,944,343	71%	93%	49%
Secretaría de Finanzas	0	0	0	12	12	\$ 974,294,517	\$ 1,230,282,510	126%	93%	57%
Secretaría de Medio Ambiente para el Desarrollo Sustentable	0	9	0	0	9	\$ 169,862,370	\$ 67,335,292	40%	78%	60%
Secretaría de Planeación	0	0	0	8	8	\$ 573,106,930	\$ 266,880,259	47%	91%	69%
Secretaría de Promoción Económica	19	0	0	0	19	\$ 516,233,263	\$ 353,785,248	69%	95%	71%
Secretaría de Salud	0	31	0	0	31	\$ 8,118,767,923	\$ 5,144,835,293	63%	94%	67%
Secretaría de Seguridad Pública, Prevención y Readaptación Social	0	0	15	0	15	\$ 2,481,020,770	\$ 2,159,663,025	87%	100%	77%
Secretaría de Turismo	14	0	0	0	14	\$ 102,962,960	\$ 170,353,509	165%	74%	48%
Secretaría de Vialidad y Transporte	0	0	12	0	12	\$ 885,683,450	\$ 580,328,093	66%	92%	72%
Secretaría del Trabajo y Previsión Social	6	0	0	0	6	\$ 315,285,040	\$ 162,072,130	51%	91%	70%
Secretaría General de Gobierno	0	0	38	0	38	\$ 604,575,850	\$ 439,641,150	73%	88%	56%
Unidad de Dependencias Auxiliares	0	0	0	12	12	\$ 240,209,777	\$ 276,774,830	115%	94%	73%
Promedio/Total	80	157	92	55	384	\$ 71,893,916,508	\$ 48,085,312,401	67%	89%	60%

*Presupuesto ejercido al 31 de Agosto 2012.

**Con respecto al autorizado inicial.

***Al 31 de Agosto 2012.

Concentrado de Programas

Programa	Proyectos	Componentes	Presupuesto Inicial	Presupuesto Ejercido*	Porcentaje Ejercido**	Cumpl. de Meta***	Avance Anual
Administración y Uso del Agua	5	17	\$ 199,598,800	\$ 161,153,391	81%	84%	46%
Ciencia y Tecnología para el Desarrollo	3	8	\$ 213,238,553	\$ 108,492,369	51%	97%	60%
Desarrollo de Infraestructura Productiva	9	30	\$ 5,300,840,750	\$ 1,880,631,902	35%	94%	54%
Desarrollo Humano Sustentable	34	101	\$ 1,713,583,325	\$ 945,496,605	55%	79%	55%
Desarrollo Productivo del campo	12	31	\$ 439,951,230	\$ 299,289,657	68%	84%	55%
Desarrollo y Fomento a la Cultura	16	46	\$ 381,574,260	\$ 241,695,398	63%	80%	47%
Desarrollo y Fomento al Turismo	10	27	\$ 88,120,843	\$ 160,772,151	182%	70%	47%
Educación y Deporte para una Vida Digna	61	231	\$ 30,366,511,223	\$ 21,566,323,917	71%	94%	47%
Fomento a la Industria, Comercio y Servicios	16	53	\$ 351,658,942	\$ 283,097,461	81%	95%	73%
Fortalecimiento Institucional	92	291	\$ 19,232,596,202	\$ 13,223,929,745	69%	91%	62%
Generación de Empleo y Seguridad Laboral	3	11	\$ 135,020,050	\$ 67,260,881	50%	100%	83%
Impulso al Desarrollo Democrático	7	18	\$ 62,328,490	\$ 37,330,630	60%	86%	57%
Movilidad	12	43	\$ 885,683,450	\$ 580,328,093	66%	92%	72%
Participación Ciudadana	2	4	\$ 7,584,180	\$ 3,100,869	41%	100%	82%
Preservación y Restauración del Medio Ambiente	12	35	\$ 232,338,890	\$ 105,712,047	45%	78%	60%
Procuración de Justicia	24	80	\$ 1,392,178,115	\$ 851,824,448	61%	96%	56%
Protección Civil	6	13	\$ 103,183,700	\$ 67,859,000	66%	82%	49%
Protección y Atención Integral a la Salud	30	93	\$ 8,109,062,123	\$ 5,138,364,759	63%	95%	68%
Seguridad Jurídica de Ciudadanos y Bienes	15	52	\$ 288,386,652	\$ 189,808,280	66%	93%	61%
Seguridad Pública	15	45	\$ 2,390,476,730	\$ 2,172,840,800	91%	98%	74%
Promedio/Total	384	1229	\$ 71,893,916,508	\$ 48,085,312,401	67%	89%	60%

*Presupuesto ejercido al 31 de Agosto 2012.

**Con respecto al autorizado inicial.

***Al 31 de Agosto 2012.



**EMPLEO Y
CRECIMIENTO**

**INFORME DE SEGUIMIENTO
Y EVALUACIÓN DE LOS
PROGRAMAS OPERATIVOS**

**Segundo Cuatrimestre
Mayo - Agosto**

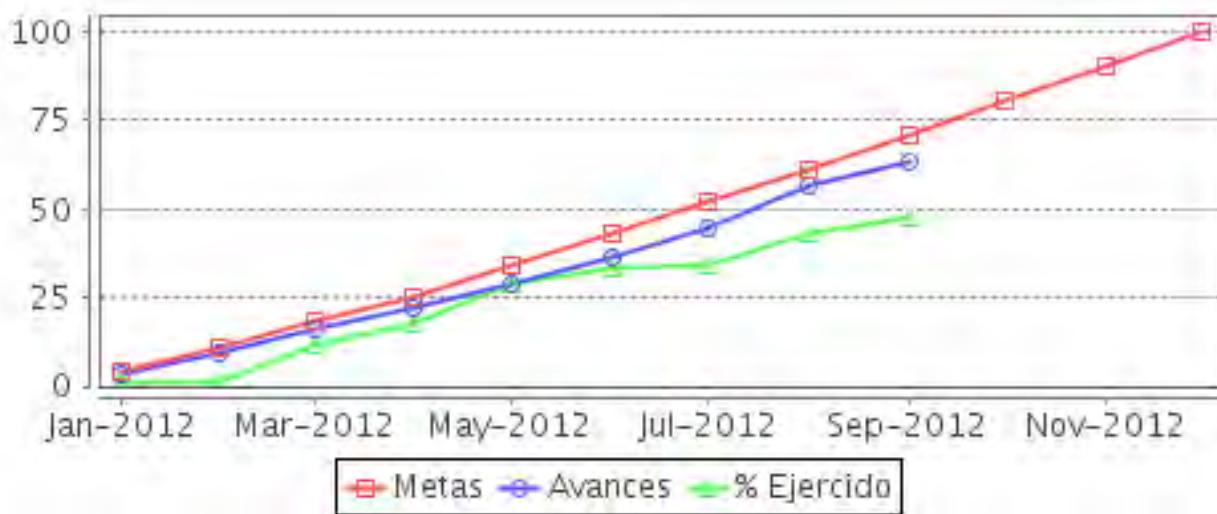
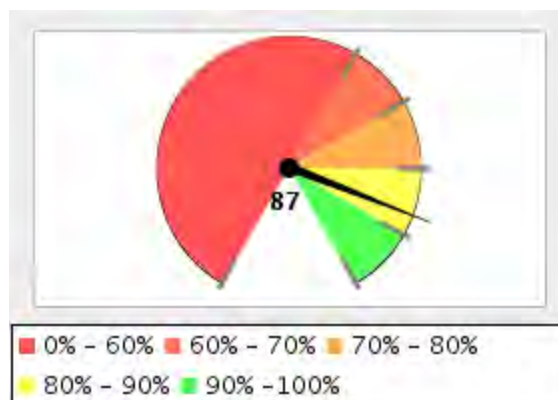
JALISCO

Empleo y Crecimiento

Porcentaje de Avance Promedio



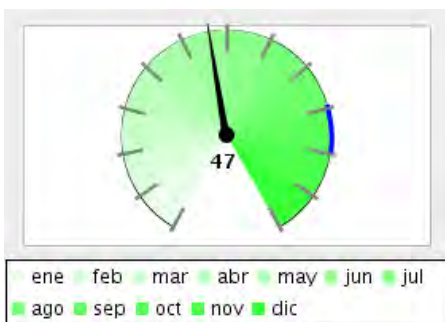
Porcentaje de Cumplimiento de Metas, respecto a lo programado para el corte que se reporta



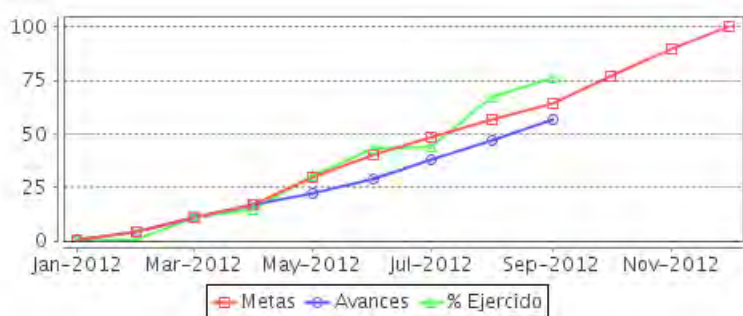
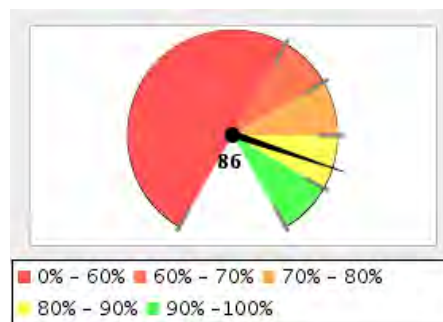
Resumen Total de Proyectos	
Total de Proyectos	80
Avance General	59%
Cumplimiento de Meta	87%
Presupuesto Ejercido	\$ 3,339,027,973 (45%)
Presupuesto Autorizado Inicial	\$ 7,365,990,371
Total de Dependencias	5

Secretaría de Desarrollo Rural

Porcentaje de Avance Promedio



Porcentaje de Cumplimiento de Metas, respecto a lo programado para el corte que se reporta



Resumen Total de Proyectos	
Total de Proyectos	19
Avance General	47%
Cumplimiento de Meta	86%
Presupuesto Ejercido	\$ 529,976,789 (67%)
Presupuesto Autorizado Inicial	\$ 787,462,848

No.	Proyecto / Componente	Cumplimiento de Meta***	Avance Anual	Presupuesto Autorizado Inicial	Presupuesto Ejercido*	Porcentaje ejercido**												
1	<p>Construcción y distribución de redes Hidroagrícolas en el Estado</p> <p>Objetivo:</p> <p>Dotar de infraestructura hidráulica básica a través de la construcción de nuevos almacenamientos hidráulicos y sistemas de riego, además de modernizar la infraestructura existente. Así como Desazolver cauces, cuerpos de agua, presas y triturar maleza acuática con maquinaria propiedad del Estado, para la protección de zonas habitacionales rurales y urbanas, optimizando el uso del agua y controlando la presencia de maleza acuática.</p> <p>Componentes:</p> <table border="1"> <tr> <td>Etapas del sistemas de riego construidos</td> <td>100%</td> <td>0%</td> </tr> <tr> <td>Etapas de las presas de almacenamiento de agua construidas</td> <td>100%</td> <td>0%</td> </tr> <tr> <td>Metros cúbicos desazolvados en los distintos cuerpos de agua</td> <td>97%</td> <td>95%</td> </tr> <tr> <td>Hectáreas trituradas de lirio acuático</td> <td>38%</td> <td>25%</td> </tr> </table>	Etapas del sistemas de riego construidos	100%	0%	Etapas de las presas de almacenamiento de agua construidas	100%	0%	Metros cúbicos desazolvados en los distintos cuerpos de agua	97%	95%	Hectáreas trituradas de lirio acuático	38%	25%	84%	30%	\$ 15,485,790	\$ 15,369,404	99%
Etapas del sistemas de riego construidos	100%	0%																
Etapas de las presas de almacenamiento de agua construidas	100%	0%																
Metros cúbicos desazolvados en los distintos cuerpos de agua	97%	95%																
Hectáreas trituradas de lirio acuático	38%	25%																
2	<p>Infraestructura en caminos rurales.</p> <p>Objetivo:</p> <p>Contar con una red básica de caminos rurales en los municipios brindando el mantenimiento oportuno mediante la rehabilitación, rastreo, modernización y construcción con maquinaria del Estado y por contrato.</p> <p>Componentes:</p> <table border="1"> <tr> <td>Kilómetros rurales rehabilitados y rastreados</td> <td>110%</td> <td>69%</td> </tr> <tr> <td>Kilómetros rurales modernizados</td> <td>0%</td> <td>0%</td> </tr> <tr> <td>Kilómetros rurales construidos</td> <td>0%</td> <td>0%</td> </tr> </table>	Kilómetros rurales rehabilitados y rastreados	110%	69%	Kilómetros rurales modernizados	0%	0%	Kilómetros rurales construidos	0%	0%	37%	23%	\$ 62,387,230	\$ 45,141,652	72%			
Kilómetros rurales rehabilitados y rastreados	110%	69%																
Kilómetros rurales modernizados	0%	0%																
Kilómetros rurales construidos	0%	0%																

Nota: Los proyectos que se muestran corresponden a los Programas Operativos Anuales del Ejecutivo aprobados por el Congreso del Estado.

No.	Proyecto / Componente	Cumplimiento de Meta***	Avance Anual	Presupuesto Autorizado Inicial	Presupuesto Ejercido*	Porcentaje ejercido**
3	Generación de Infraestructura Social Básica Objetivo: Contribuir al mejoramiento de las condiciones de vida y las oportunidades de los habitantes de las localidades en condiciones de pobreza extrema y rezago social del estado, mediante la construcción de obras de infraestructura social básica en materia de suministro, almacenamiento y conducción de agua potable, alcantarillado, drenaje, letrización, electrificación, vialidad, etc. Componentes:	100%	10%	\$ 195,196,117.7	\$ 124,864,783	64%
	Obras de infraestructura social rural construidas	100%	13%			
	Personas beneficiadas por medio del programa FISE	100%	7%			
4	Sistema Estatal de Información para el Desarrollo Rural Sustentable Objetivo: Apoyar con información verídica y actualizada de las diferentes actividades de los sectores agropecuarios, pesqueros y acuícolas del interior del Estado, a través de encuestas, estudios, informes sobre la producción, precios y destinos de cosechas, que permita a los productores tengan las herramientas necesarias para la toma de decisiones y por lo tanto aumentar su rentabilidad. Componentes:	99%	71%	\$ 250,000	\$ 0	0%
	Documentos de estadística e información agropecuaria, pesquera y forestal elaborados	97%	71%			
	Usuarios que consultan el Portal Web de SNIDRUS	101%	70%			
5	Protección, restauración y conservación de los recursos naturales del Estado de Jalisco. Objetivo: Conservación y restauración de los ecosistemas forestales y reas Naturales Protegidas, generadores de servicios ambientales mediante la integración y equipamiento de brigadas para el combate de incendios forestales, la producción de planta forestal, reforestaciones para la restauración de ecosistemas y acciones de sanidad forestal. Componentes:	56%	56%	\$ 40,572,630	\$ 24,702,540	61%
	Planta forestal producida.	62%	62%			
	Brigadas contra incendios forestales integradas y equipadas.	105%	105%			
	Hectáreas forestales saneadas.	0%	0%			
6	Fomento y asistencia técnica para el aprovechamiento sustentable de los recursos naturales del Estado de Jalisco Objetivo: La difusión de una cultura ambiental, el fomento de las tecnologías alternas para la producción agrícola y ganadera basada en principios orgánicos sustentables y el monitoreo y evaluación de las reas Naturales Protegidas coadministradas por el Gobierno del Estado, para garantizar la disminución y el deterioro de los recursos naturales que cuenta el Estado. Para ello, se programan cursos y talleres con tema de manejo de recursos naturales y capacitación en tecnologías alternas para la producción agrícola y Componentes:	88%	55%	\$ 8,316,590	\$ 4,616,016	56%
	Personas capacitadas en conservación y aprovechamiento de los recursos naturales.	74%	49%			
	Personas Capacitadas en metodologías alternas.	78%	47%			

No.	Proyecto / Componente	Cumplimiento de Meta***	Avance Anual	Presupuesto Autorizado Inicial	Presupuesto Ejercido*	Porcentaje ejercido**
	Reportes emitidos de las áreas Naturales Protegidas, coadministradas por el Gobierno Estatal.	100%	75%			
	Instalaciones rehabilitadas para la preservación y fomento del medio ambiente.	100%	50%			
7	Impulso al Desarrollo de Proyectos Hidroagricolas Objetivo: Apoyar proyectos productivos de productores Agrícolas y Hortofrutícolas del interior del Estado, que permita el fortalecimiento de sus actividades productivas, a través de la rehabilitación y tecnificación de sus sistemas de riego con los que cuentan, permitiendo la eficiencia en el uso del agua de riego en los cultivos. Componentes: Hectáreas con riego tecnificado	100%	8%	\$ 26,450,000	\$ 26,450,000	100%
8	Programa de Apoyo a la inversión en Equipamiento e Infraestructura Objetivo: Incrementar los niveles de capitalización de las unidades economicas de las distintas actividades Agrícolas, Ganaderas y Acuicolas y Pesqueras del interior del Estado a través de apoyos de infraestructura y adquisición de equipos. Componentes: Proyectos Productivos Agrícolas apoyados con Infraestructura y Equipamiento Proyectos Productivos Ganaderos apoyados con Infraestructura y Equipamiento Proyectos Productivos Acuícolas y Pesqueros apoyados con infraestructura y equipamiento	88%	36%	\$ 117,014,350	\$ 42,036,454	36%
9	Desarrollo de proyectos productivos forestales. Objetivo: Impulsar proyectos productivos forestales a través de estrategias para mejorar la aplicación de silvicultura y la ordenación de los ecosistemas Bosque Natural mediante la genética y fitosanidad, implementando esquemas de financiamiento, asistencia técnica y apoyos económicos a proyectos productivos viables e desarrollo forestal, la conservación de suelos, recuperación de la cobertura vegetal, genética, fitosanidad forestal y la operación de los Centros de Desarrollo de Flora y Fauna. Componentes: Productores apoyados por medio del programa de vida silvestre Obras para servicios Ambientales realizadas Árboles Genéticamente mejorados	50%	45%	\$ 9,478,260	\$ 5,514,657	58%
10	Programa de Desarrollo de Capacidades, Innovación Tecnológica y Extensionismo Rural Objetivo: Fomentar el Desarrollo de Capacidades de los Productores sus organismos y otros actores que realizan oficios, así como la Asesoría Técnica y la Capacitación de los Productores Rurales, en los sectores Agropecuarios Acuicolas y Pesqueros que facilite el acceso al conocimiento informativo y uso de tecnologías modernas. Componentes: Servicios de desarrollo de capacidades y extensionismo rural otorgados	100%	87%	\$ 19,000,000	\$ 0	0%

Nota: Los proyectos que se muestran corresponden a los Programas Operativos Anuales del Ejecutivo aprobados por el Congreso del Estado.

No.	Proyecto / Componente	Cumplimiento de Meta***	Avance Anual	Presupuesto Autorizado Inicial	Presupuesto Ejercido*	Porcentaje ejercido**
	Productores (as) rurales capacitados (as)	100%	73%			
11	Innovación tecnológica Objetivo: Fomentar y apoyar la ejecución de proyectos de Investigación, Validación y Transferencia de Tecnología (IVTT), en las actividades del sector Agropecuario, Pesquero y Acuicola, con Instituciones Educativas, Asociaciones o Sociedades Civiles cuyo objetivo social sea la investigación, que permita aumentar de manera sustentable la productividad de los bienes y servicios asociados a dichos sectores, apoyando y capacitando a productores en nuevas tecnologías. Componentes: Proyectos de Investigación e Innovación y transferencia de tecnología apoyados Productores capacitados en nuevas tecnologías	100%	34%	\$ 5,500,000	\$ 0	0%
12	Centro de Valor Agregado Objetivo: Operar un centro científico-tecnológico en donde los agroproductores y agroindustriales obtengan soluciones integrales para el desarrollo de productos exitosos (lácteos cárnicos y hortofrutícolas) que cumplan con estándares internacionales a través de la construcción, equipamiento y puesta en marcha Componentes: 5ta. Etapa del Centro de Valor Agregado Construida Empresas incubadas en el Centro de Valor Agregado	100%	75%	\$ 45,000,000	\$ 19,868,611	44%
13	Control y Vigilancia de Movilización y Sanidad de Ganado Objetivo: Mejorar la sanidad pecuaria y protección a la salud pública del estado de Jalisco, a través del establecimiento de Puntos de Inspección Zoonosanitaria y Rastros Municipales modernizados. Componentes: Puntos de Inspección Zoonosanitaria operando Rastros municipales modernizados	64%	60%	\$ 24,028,760	\$ 13,531,681	56%
14	Erogaciones Contingentes (Seguro por Siniestros en Actividades Agropecuarias) Objetivo: Apoyar a los productores agropecuarios para la contratación de un seguro agrícola y ganadero que les permita contar con una protección sobre efectos meteorológicos y de enfermedades que atacan mortalmente al ganado del interior del Estado, a través de una cobertura de protección principalmente de cultivos de granos básicos: maíz grano, sorgo grano, frijol, avena, cebada entre otros, así como de su ganado bovino de doble propósito, lo que les permitirá a los productores contar con una cobertura que cubra los Componentes: Hectáreas aseguradas contra siniestros Cabezas de ganado bovino aseguradas	100%	63%	\$ 123,577,300	\$ 149,070,352	121%
15	Mantenimiento y producción de planta Objetivo: Producir planta frutícola con calidad genética varietal, para apoyar a los productores en el establecimiento de huertos comerciales mediante la rehabilitación de instalaciones que integran las sanidades de producción de los centros de desarrollo frutícolas; San Juan de los Lagos, Clavellinas y Tomatlán.	100%	86%	\$ 9,046,750	\$ 11,787,835	130%

No.	Proyecto / Componente	Cumplimiento de Meta***	Avance Anual	Presupuesto Autorizado Inicial	Presupuesto Ejercido*	Porcentaje ejercido**
Componentes:						
	Plántulas producidas listas para trasplante	100%	71%			
	Viveros equipados para la producción de plántula de árboles frutales y hortalizas	100%	100%			
16	Programa de Sustentabilidad de los Recursos Naturales	100%	2%	\$ 8,812,500	\$ 0	0%
Objetivo:						
Fomentar la conservación y el uso racional del suelo y el agua, así como la reconversión Productiva, a través de la construcción de obras para la conservación del suelo y practicas vegetativas, obras para el almacenamiento y captación de agua y la reconversión de cultivos agrícolas.						
Componentes:						
	Obras para la conservación del suelo y prácticas vegetativas construidas	100%	0%			
	Obras para el almacenamiento y captación de agua construidas	100%	0%			
	Hectáreas apoyadas para reconversión productiva	100%	6%			
17	Comercialización Competitiva Agropecuaria	83%	56%	\$ 5,514,930	\$ 2,709,885	49%
Objetivo:						
Desarrollar cadenas de valor agropecuarias productivas y rentables mediante el aprovechamiento de las ventajas competitivas de las regiones de Jalisco a través de capacitación para la competitividad agropecuaria, colocación de productos e insumos agropecuarios y participación en eventos de promoción comercial agropecuaria.						
Componentes:						
	Eventos de promoción comercial agropecuaria apoyados	150%	100%			
	Insumos agropecuarios comercializados colocados	0%	0%			
	Capacitación para la Competitividad Agropecuaria	100%	67%			
18	Administración y operación central de la SEDER	100%	42%	\$ 55,990,490	\$ 34,684,390	62%
Objetivo:						
Conducir y proporcionar de manera responsable honesta y transparente, los recursos humanos, financieros, materiales y servicios generales, a través de la gestión de los mismos así como, la implementación de sistemas tecnológicos, documentos de seguimiento, supervisión de procesos y la mejora en servicios.						
Componentes:						
	Reportes financieros generados	100%	67%			
	Sistemas tecnológicos implementados	100%	50%			
	Documentos generados para la supervisión y seguimiento de los procesos y proyectos autorizados	100%	50%			
	Procesos para mejorar servicios con calidad implementados	100%	0%			
19	Renovar los Centros de Producción Piscícolas y atender al Sector Acuícola y Pesquero	89%	52%	\$ 15,841,150	\$ 9,628,531	61%
Objetivo:						
Ofrecer a los productores acuícolas y pesqueros, opciones productivas con tecnologías de punta que incrementen su rentabilidad y se manifiesten como una alternativa a los cultivos tradicionales del sector Agropecuario en el Estado.						

No.	Proyecto / Componente	Cumplimiento de Meta***	Avance Anual	Presupuesto Autorizado Inicial	Presupuesto Ejercido*	Porcentaje ejercido**
Componentes:						
	Crías de peces dulceacuícolas y anfibios producidos	114%	86%			
	Crías de peces marinos producidos	100%	2%			
	Postlarvas de camarón producidas	68%	68%			
	Productores capacitados y atendidos	75%	51%			
Promedio/Total		86%	47%	\$ 787,462,848	\$ 529,976,789	67%

Promedio/Total de proyectos de la dependencia acotado al 100%.

*Presupuesto ejercido al 31 de Agosto 2012.

**Con respecto al presupuesto autorizado inicial.

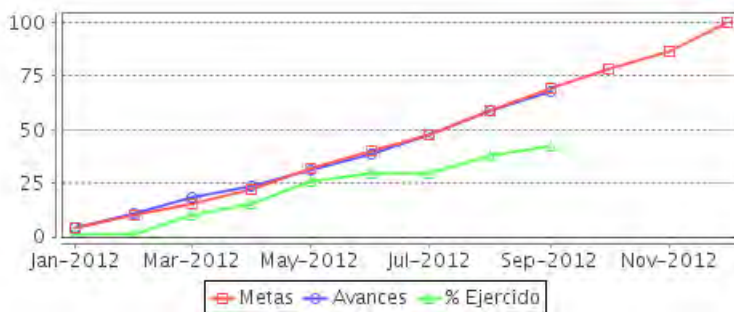
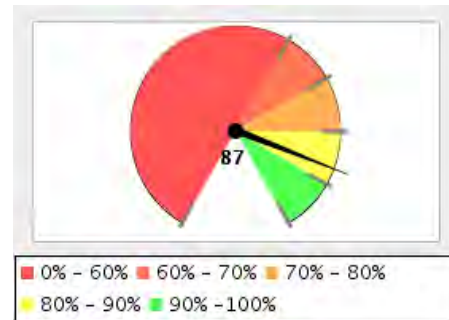
***Al 31 de Agosto 2012.

Secretaría de Desarrollo Urbano

Porcentaje de Avance Promedio



Porcentaje de Cumplimiento de Metas, respecto a lo programado para el corte que se reporta



Resumen Total de Proyectos	
Total de Proyectos	22
Avance General	60%
Cumplimiento de Meta	87%
Presupuesto Ejercido	\$ 2,122,840,297 (38%)
Presupuesto Autorizado Inicial	\$ 5,644,046,260

No.	Proyecto / Componente	Cumplimiento de Meta***	Avance Anual	Presupuesto Autorizado Inicial	Presupuesto Ejercido*	Porcentaje ejercido**
1	<p>Administración central de la Secretaría de Desarrollo Urbano</p> <p>Objetivo:</p> <p>Suministrar los bienes y servicios necesarios para el desarrollo de la operatividad de la Secretaría mediante la atención de órdenes de compra, servicios de tecnologías de la información y capacitación especializada de las funcionarias y funcionarios.</p> <p>Componentes:</p> <p>Funcionarias y funcionarios capacitados.</p> <p>Servicios de informática y telefonía proporcionados</p> <p>Órdenes de compra atendidas.</p> <p>Nota: Debido a la afectación presupuestal denominada "reserva 2012", ésta disminuyó sustancialmente los recursos, motivo por el que las metas se cumplieron parcialmente y estamos a la espera de que nos otorguen recursos adicionales para concluir el presente ejercicio presupuestal.</p>	76%	51%	\$ 41,883,900	\$ 29,263,548	70%
2	<p>Vigilar el cumplimiento de la normatividad y las obligaciones fiscales, administrativas y de obra de la CEA.</p> <p>Objetivo:</p> <p>Vigilar, verificar y revisar el control interno que comprende el plan de organización y el conjunto de métodos y medidas adoptadas dentro de la entidad, para salvaguardar sus recursos, a través de auditorías y verificaciones administrativas, financieras y operacionales de gasto corriente y de obras y servicios relacionada con la misma.</p> <p>Componentes:</p> <p>Auditorías administrativas, financieras y operacionales realizadas.</p>	76%	48%	\$ 4,805,000	\$ 3,334,804	69%

No.	Proyecto / Componente	Cumplimiento de Meta***	Avance Anual	Presupuesto Autorizado Inicial	Presupuesto Ejercido*	Porcentaje ejercido**
	Verificaciones de obras y servicios realizadas.	118%	73%			
	Auditorías o revisiones especiales de obras y servicios finiquitadas realizadas	0%	0%			
	Nota: Derivado de las cargas de trabajo con motivo de las auditorías practicadas al Organismo, las Revisiones Especiales programadas se difirieron a los meses de junio y julio de este año; actualmente se tienen en proceso los Dictámenes para ser informados en el reporte de septiembre.					
3	Difusión interna y externa de las actividades que realiza la CEA. Objetivo: Difundir ante los usuarios de la Comisión y la ciudadanía en general, los servicios, programas y actividades que esta Institución realiza en beneficio de la población, en relación al uso, distribución y aprovechamiento del agua, a través de acciones de difusión interna y externa. Componentes: Campañas de difusión interna realizadas. Campañas de difusión externa realizadas.	148%	109%	\$ 2,392,900	\$ 1,676,805	70%
	Nota: Se adelantaron campañas de comunicación debido a la veda electoral.					
4	Planeación, Programación y Presupuestación Hídrica. Objetivo: Formular, dar seguimiento y evaluar la programación hídrica del Estado, para medir los avances físicos y financieros de los procesos y/o proyectos, con base en la Ley del Agua para el Estado y sus Municipios, a través de instrumentos de planeación, anteproyecto de presupuesto de egresos 2013 y convenios de colaboración y participación con los municipios del Estado. Componentes: Instrumentos de planeación actualizados. Anteproyecto de presupuesto de egresos 2013 formulado y entregado en tiempo y forma a al SEFIN. Instrumentos juridicofinancieros del interior del Estado realizados.	109%	91%	\$ 11,838,400	\$ 8,404,468	71%
	Nota: Hubo modificaciones no programadas en los servicios y convenios con los Municipios y la Federación, lo cual significó superar la meta programada.					
5	Administración de los recursos humanos, materiales y financieros de la CEA con apego al marco jurídico. Objetivo: Continuar definiendo y administrando las políticas y estrategias organizacionales del factor humano, contabilidad, adquisiciones y servicios generales conforme a derecho, cumpliendo con las directrices materiales y financieras que marca el titular de la Comisión, asegurando que las acciones de la organización se proporcionen; garantizando con esto el soporte administrativo y contribuyendo en todas las áreas para el logro de la meta a través de personas capacitadas y sistemas de información desarrollados,mej Componentes: Personas capacitadas. Sistemas de información desarrollados, mejorados e implementados de acuerdo a la nueva Ley de Contabilidad Gubernamental.	194%	94%	\$ 74,741,200	\$ 49,441,908	66%
	Nota: Se realizaron con anticipación los sistemas de información programados ya que se dedico mayor tiempo y personal para cumplir con el compromiso, esto con la finalidad de apoyar a las diferentes áreas de la Comisión en el proceso de entrega recepción 2007 - 2013.					

No.	Proyecto / Componente	Cumplimiento de Meta***	Avance Anual	Presupuesto Autorizado Inicial	Presupuesto Ejercido*	Porcentaje ejercido**
6	Mejorar y difundir la gestión integral del recurso hídrico y promover la cultura y uso eficiente del agua. Objetivo: Llevar a cabo las estrategias, acciones y actividades relacionadas con la gestión integral del agua por cuencas, para lograr la sustentabilidad del recurso hídrico en el Estado de Jalisco, a través de informes de calidad del agua y estudios de impacto ambiental; además de manifestaciones de impacto ambiental de plantas de tratamiento de aguas residuales y potabilizadoras, instalación y fortalecimiento de consejos de cuenca y grupos auxiliares, programas de saneamiento y cultura del agua. Componentes:	61%	41%	\$ 28,409,400	\$ 19,811,144	70%
	Informes de calidad de agua realizados	58%	46%			
	Convenios de coordinación a nivel de cuenca formalizados.	86%	86%			
	Estudios y manifestaciones de impacto ambiental de obras y servicios realizados	0%	0%			
	Programas de saneamiento y cultura del agua ejecutados.	100%	33%			
	Nota: Al cierre del mes de agosto se están buscando recursos para poder llevar a cabo este componente. En el siguiente reporte se informará si ejecuta o se pudo concluir.					
7	Abastecimiento y saneamiento de la Zona Conurbada de Guadalajara. Objetivo: Gestionar, promover, planear el diseño y ejecución del programa integral de abastecimiento y saneamiento de la Zona Conurbada de Guadalajara, a través de la realización de instrumentos juridicofinancieros, kilómetros de colectores construidos, contratos formalizados y metros cúbicos de agua residual tratada. Componentes:	58%	37%	\$ 50,503,300	\$ 47,627,051	94%
	Instrumentos juridico-financieros de la Zona Conurbada de Guadalajara realizados.	102%	66%			
	Kilómetros de colectores construidos en la Zona Conurbada de Guadalajara.	0%	0%			
	Contratos formalizados de las obras del Sistema Purgatorio-Arcediano.	33%	33%			
	Metros cúbicos por segundo de agua tratada en la Planta de El Ahogado.	97%	47%			
	Nota: No se ha dado cumplimiento a la construcción de los colectores en la ZCG por la falta de radicación de recursos por parte de la federación para complementar dichas obras. También se tiene un retraso en el componente Contratos formalizados de las obras del Sistema Purgatorio-Arcediano. Ya que se han reprogramado las actividades para dar cumplimiento de dichos contratos para noviembre y diciembre.					
8	Mejorar la calidad del agua en cuerpos receptores federales, promover el reuso de agua tratada y manejo de biosólidos. Objetivo: Establecer y dirigir las estrategias para asegurar la correcta operación de las plantas de tratamiento de aguas residuales del Estado, con la finalidad de garantizar la aplicación de la normatividad y reglamentación relacionada con el tratamiento y reuso de agua, y uso de biosólidos (Lodos generados por la planta), con base en políticas de la CEA y legislación vigente, a través de incrementar los metros cúbicos de agua tratada, diagnósticos de calidad del agua de las descargas de aguas residuales, metros cúbicos de agua tratada reutilizada y metros cúbicos de biosólidos generados usados Componentes:	115%	77%	\$ 51,541,800	\$ 36,129,998	70%
	Millones de metros cúbicos de agua tratada.	107%	72%			

No.	Proyecto / Componente	Cumplimiento de Meta***	Avance Anual	Presupuesto Autorizado Inicial	Presupuesto Ejercido*	Porcentaje ejercido**
	Muestras de descargas de agua realizados	95%	69%			
	Metros cúbicos de biosólidos generados utilizados en la agricultura.	121%	75%			
	Metros cúbicos de agua tratada reutilizada	138%	92%			
	Nota: Se incremento el volumen de agua residual tratada para su reutilización porque se dio suministro en la agricultura de los municipios de La Barca y Ocotlán.					
9	Incrementar la eficiencia y la cobertura de la prestación de los servicios de agua potable, alcantarillado y saneamiento. Objetivo: Dirigir las estrategias relacionadas con el apoyo brindado a los municipios y la ejecución de las obras con base en los diferentes programas federalizados, a través del fortalecimiento de organismos operadores, servicios a municipios, proyectos ejecutivos, ejecución de obras y servicios hidráulicos. Componentes: Organismos operadores desarrollados y fortalecidos. Servicios hidráulicos a municipios realizados. Obras y servicios hidráulicos ejecutadas. Proyectos ejecutivos hidráulicos de municipios revisados y/o validados. Nota: Se incremento el número proyectos ejecutivos hidráulicos debido a que 10 Municipios del Estado requirieron regularizar sus expedientes en los dos últimos trimestres ya que está próxima la entrega-recepción de los Ayuntamientos y requerían cobrar el recurso de los Programas que financian sus obras como FONDEREG, SEDESOL, etc.	126%	65%	\$ 42,694,300	\$ 31,135,197	73%
10	Programación, presupuestación, concursos, control, seguimiento, evaluación y rendición de cuentas Objetivo: Facilitar la formulación, transparencia y ejercicio de presupuesto de inversión pública, así como llevar a cabo en menor tiempo y con mejor calidad los procesos de concursos, licitaciones, contrataciones y trámites de pago, dando seguimiento a indicadores de gestión y atendiendo las solicitudes de información y de rendición de cuentas, que permitan la evaluación eficaz de la inversión pública. A través de: Informes y documentos o integrados para la Programación, Control Presupuestal, la información y Seguim Componentes: Informes y documentos elaborados o integrados. Trámites validados o autorizados Trámites realizados y solicitudes atendidas Nota: El componente 1 superó la meta debido a la aplicación de ampliaciones al Presupuesto Inicial y se generaron un mayor número de presupuestos base. El componente 2 y 3 no lograron su meta debido a que difiere la proyección de la programación en el anteproyecto de presupuesto	84%	53%	\$ 8,856,180	\$ 5,369,816	61%
11	Gestión y fomento para el desarrollo de la infraestructura urbana. Objetivo: Fomentar y gestionar la adecuada implementación de obras y proyectos de la SEDEUR, así como promover el desarrollo proyectos que favorezcan la integración regional, beneficien la economía y fortalezcan los vínculos sociales y culturales de las regiones del Estado de Jalisco, mediante informes de gestiones y acuerdos que faciliten la consecución de proyectos y obras de la SEDEUR; que incentiven la inversión en obra pública y los informes de las gestiones para la promoción y desarrollo del proyecto Vía Verde Componentes:	100%	61%	\$ 2,472,260	\$ 1,505,442	61%

No.	Proyecto / Componente	Cumplimiento de Meta***	Avance Anual	Presupuesto Autorizado Inicial	Presupuesto Ejercido*	Porcentaje ejercido**
	Informes y acuerdos de gestiones en proyectos y de obras de la SEDEUR.	100%	55%			
	Informes elaborados de las gestiones para la promoción e implementación del proyecto Vía Verde del Mariachi.	100%	67%			
12	Asesoría y atención jurídica para formalización de contratos, convenios, asuntos jurisdiccionales y liberación de derechos de vía Objetivo: Asesoría y atención jurídica en todos los actos, acciones y documentos que intervenga el Sr. Secretario y sus Direcciones, así como en los requeridos judicialmente. A través de la liberación de derechos de vía con la adquisición de predios para la ejecución de proyectos de obra pública, de la atención de asuntos jurisdiccionales y de la elaboración de convenios y/o contratos en los que intervenga la Secretaría, atención y seguimiento de los procedimientos Administrativos de Responsabilidad, en contra de lo	18%	10%	\$ 6,948,390	\$ 4,101,715	59%
	Componentes: Predios adquiridos para liberación de derechos de vía de obra pública. 22% 11% Asuntos jurisdiccionales atendidos. 19% 11% Convenios y/o contratos elaborados. 14% 9%					
	Nota: La baja que se muestra en este proceso se deriva de la meta establecida en el anteproyecto de presupuesto que difiere con las metas del programa operativo anual autorizado.					
13	Ejecución y supervisión de la obra pública en el Estado Objetivo: Ejecutar y supervisar la obra pública y de infraestructura estatal en general, de conformidad al Programa Operativo Anual de la dependencia, coadyuvando en el desarrollo de infraestructura productiva de los jaliscienses, a través de la realización de obra pública directa en el interior del Estado y la Zona Metropolitana de Guadalajara.	110%	27%	\$ 1,595,683,989	\$ 131,779,812	8%
	Componentes: Obra pública en el interior de estado realizada 96% 61% Obra pública en la Zona Metropolitana de Guadalajara realizada 133% 21% Fondo de Infraestructura y Seguridad 100% 0%					
	Nota: El componente 1 no completó su meta debido a que se encuentran obras pendientes de terminar por adecuaciones de proyecto y el componente 2 superó la meta debido a que se concluyó antes de lo previsto una obra.					
14	Promoción del desarrollo urbano del Estado Objetivo: Contribuir con la planeación y el desarrollo del Estado a fin de cumplir con las metas del PED 2030, mediante la entrega y validación de informes de gobierno anuales y cuatrimestrales, así como la difusión del programa operativo anual de Obra Pública.	100%	67%	\$ 9,872,230	\$ 5,145,143	52%
	Componentes: Informes de la dependencia anuales y cuatrimestrales elaborados y entregados. 100% 67% Acciones del programa operativo anual de obra pública difundido y socializado. 100% 67%					

No.	Proyecto / Componente	Cumplimiento de Meta***	Avance Anual	Presupuesto Autorizado Inicial	Presupuesto Ejercido*	Porcentaje ejercido**
15	<p>Elaboración de estudios y proyectos de infraestructura carretera, vial, hidráulica y pluvial, y equipamiento urbano en el Estado</p> <p>Objetivo:</p> <p>Apoyar y generar continuidad en el mejoramiento de la infraestructura urbana del Estado de Jalisco a través del diseño, revisión y aprobación de proyectos, planes y estudios de tipo: carretero y de comunicaciones, de imagen urbana y equipamiento, hidráulicos y del sistema vial metropolitano, y de equipamiento e infraestructura municipal.</p> <p>Componentes:</p> <p>Proyectos, planes y estudios carreteros, de comunicaciones y transporte diseñados, revisados y aprobados.</p> <p>Proyectos, planes y estudios de imagen urbana y equipamiento diseñados, revisados y aprobados.</p> <p>Proyectos, planes y estudios hidráulicos y del sistema vial de la Zona Metropolitana de Guadalajara diseñados, revisados y aprobados.</p> <p>Proyectos, planes y estudios de equipamiento e infraestructura municipal diseñados, revisados y aprobados.</p>	135%	101%	\$ 16,496,379	\$ 10,417,046	63%
	<p>Nota: El componente 3 superó la meta debido a reprogramaciones de los proyectos.</p>					
16	<p>Apoyo a proyectos estratégicos del Ejecutivo en materia de infraestructura y desarrollo urbano</p> <p>Objetivo:</p> <p>Generar los estudios y proyectos requeridos para las obras de carácter especial que por su naturaleza tengan un impacto dentro de la sociedad y cuya realización sea un detonador para el crecimiento armónico de la zona donde se hagan, mejorando con ello, la posición a nivel nacional, respecto del índice de infraestructura. A través de los deslindes topográficos, la gestión y realización de estudios buscando la integración de los Proyectos Ejecutivos de las Obras Especiales en el Estado; y atendiendo a los Ay</p> <p>Componentes:</p> <p>Informes de la acciones de mitigación de impacto ambiental realizados.</p> <p>Deslindes topográficos realizados</p> <p>Estudios terminados</p>	100%	65%	\$ 1,176,760	\$ 702,955	60%
17	<p>Apoyo sectorial, gestión para el desarrollo regional en el Estado y administración de proyectos de espacio público.</p> <p>Objetivo:</p> <p>Generar estrategias, proyectos y acciones enfocadas a recuperar, mejorar y promover ciudades más habitables e incluyentes, mediante Propuestas de proyectos para el rescate o readaptación de Parques Urbanos, para la rehabilitación de centros históricos y lugares patrimoniales; Proyectos ejecutivos para el rescate de espacios públicos derivados de proyectos de infraestructura e implementación de parques lineales, así como Proyectos ejecutivos del proyecto integral de movilidad no motorizada.</p> <p>Componentes:</p> <p>Propuestas de proyectos realizados para el rescate o readaptación de parques urbanos.</p>	100%	46%	\$ 2,939,940	\$ 1,673,548	57%

No.	Proyecto / Componente	Cumplimiento de Meta***	Avance Anual	Presupuesto Autorizado Inicial	Presupuesto Ejercido*	Porcentaje ejercido**
	<p>Propuestas de proyectos realizados para la rehabilitación de centros históricos y lugares patrimoniales</p> <p>Proyectos ejecutivos realizados para el rescate de espacios públicos derivados de proyectos de infraestructura e implementación de parques lineales.</p> <p>Proyectos ejecutivos realizados del proyecto integral de movilidad no motorizada.</p> <p>Nota: Tres de sus componentes cumplieron anticipadamente las metas establecidas propiciado por las diligencias emprendidas por la Secretaría.</p>	100%	67%			
18	<p>Planeación del desarrollo urbano, la infraestructura y el ordenamiento territorial del Estado, así como el impulso al desarrollo</p> <p>Objetivo:</p> <p>Coadyuvar en el Desarrollo Urbano Ordenado del Estado sistematizando la Planeación Urbano - Territorial, a través de la elaboración de estudios, planes y programas de desarrollo urbano, la coordinación del Consejo de la Zona Metropolitana de Guadalajara, la gestión y promoción del Consejo Estatal de Desarrollo Urbano, la instrumentación del Código Urbano para el Estado de Jalisco y las Gestiones Municipales.</p> <p>Componentes:</p> <p>Planes, programas, estudios y reportes validados y actualizados.</p> <p>Obras realizadas con recursos de los Fondos Metropolitanos</p> <p>Acuerdos firmados de los Consejos en los que interviene la Secretaría de Desarrollo Urbano.</p> <p>Solicitudes municipales atendidas.</p> <p>Nota: El componente 1 no logro su meta debido a las prorrógas autorizadas, se esperan alcanzar en el resto del año. El componente 2 superó la meta debido a las gestiones realizadas por los consejos de las Zonas Metropolitanas. El componente 3 y 4 no lograron sus metas debido al desfase entre la programación operativa anual estimada y la aprobada.</p>	86%	56%	\$ 3,379,789,822	\$ 1,571,491,731	46%
19	<p>Construcción, modernización, reconstrucción, rehabilitación y conservación de la Red Carretera Estatal</p> <p>Objetivo:</p> <p>En base al recurso aprobado se dará Conservación Rutinaria a los caminos de la Red Carretera Estatal que requieran atención urgente</p> <p>Componentes:</p> <p>Kilómetros de carreteras construidas</p> <p>Kilómetros de carreteras modernizadas, reconstruidas, rehabilitadas y conservadas (conservación rutinaria y periódica)</p> <p>Puentes y aeropistas construidos, modernizados, reconstruidos, rehabilitados y conservados</p> <p>Nota: La meta del componente 1 no se logró debido a que la obra en construcción aun se encuentra con adecuaciones al proyecto por cuestiones jurídico - administrativas. La meta del componente 2 se encuentra en proceso de contratación.</p>	80%	35%	\$ 281,884,730	\$ 144,627,239	51%
20	<p>Acciones de apoyo al desarrollo urbano municipal</p> <p>Objetivo:</p>	96%	63%	\$ 4,911,080	\$ 3,064,724	62%

No.	Proyecto / Componente	Cumplimiento de Meta***	Avance Anual	Presupuesto Autorizado Inicial	Presupuesto Ejercido*	Porcentaje ejercido**
	<p>Elevar la calidad de vida de la población e impulsar la dinámica productiva del Estado mediante las acciones de apoyo al Desarrollo urbano Municipal y la dotación de infraestructura eléctrica, a través de: Viviendas dotadas con energía eléctrica; Proyectos validados del Programa Mejor Limpiale y Municipios Subsidiados con Cemento.</p> <p>Componentes:</p> <p>Viviendas dotadas con energía eléctrica. 88% 88%</p> <p>Toneladas de asfalto subsidiadas por PEMEX para la red estatal de carreteras 100% 40%</p> <p>Proyectos validados de obras del programa Mejor Limpiale 100% 60%</p> <p>Nota: El componente 1.- cumplió anticipadamente las metas establecidas propiciado por las diligencias emprendidas por la Secretaría. El componente 2.- no alcanzó la meta debido a que la electrificación de las viviendas pendientes, se encuentra en proceso de contratación.</p>					
21	Operación y administración de los Parques de la Solidaridad y Roberto Montenegro.	90%	63%	\$ 10,617,000	\$ 7,078,000	67%
	<p>Objetivo:</p> <p>Mejorar la calidad de los servicios que se ofrecen en los Parques de la Solidaridad y Roberto Montenegro, A través de Usuarios atendidos en las instalaciones del Parque de la Solidaridad, Usuarios atendidos en las instalaciones del Parque Roberto Montenegro y Eventos realizados en el Parque de la Solidaridad.</p> <p>Componentes:</p> <p>Usuarios atendidos en las instalaciones del Parque de la Solidaridad 83% 58%</p> <p>Usuarios atendidos en las instalaciones del Parque Roberto Montenegro. 87% 60%</p> <p>Eventos realizados en el Parque de la Solidaridad 100% 71%</p> <p>Nota: Los componentes 1 y 2 de este proceso no alcanzaron sus metas debido a que el temporal de lluvias afectó el ingreso de usuarios al parque.</p>					
22	Operación y administración del Parque Metropolitano de Guadalajara	110%	67%	\$ 13,587,300	\$ 9,058,200	67%
	<p>Objetivo:</p> <p>Operar y Administrar el Organismo Público Descentralizado del Gobierno del Estado de Jalisco denominado Parque Metropolitano de Guadalajara a fin de preservar el equilibrio ambiental ante la población a través de un mantenimiento permanente de las áreas verdes, arbolado, instalaciones y pistas deportivas así como la realización de eventos deportivos, recreativos y culturales para los usuarios y población en general. A través de Mantenimiento de áreas verdes e infraestructura efectuados y Eventos deportivos,</p> <p>Componentes:</p> <p>Instalaciones atendidas con mantenimiento 100% 66%</p> <p>Eventos deportivos, recreativos y culturales realizados 120% 67%</p> <p>Nota: Las metas se ven superadas en el componente 2 ya que en el mes de junio se realizó con éxito el primer congreso nacional de parques, mismo que se tenía programado para el mes de Octubre</p>					
Promedio/Total		87%	60%	\$ 5,644,046,260	\$ 2,122,840,297	38%

Promedio/Total de proyectos de la dependencia acotado al 100%.

*Presupuesto ejercido al 31 de Agosto 2012.

**Con respecto al presupuesto autorizado inicial.

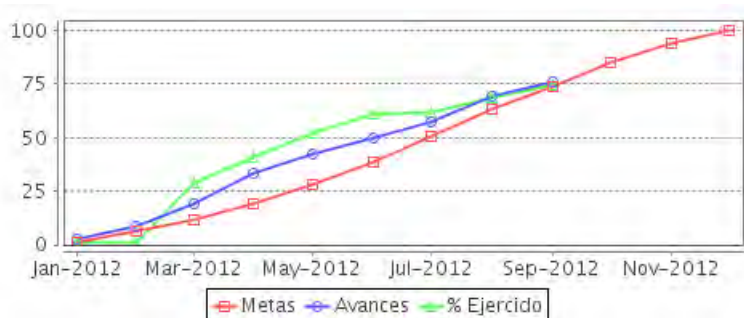
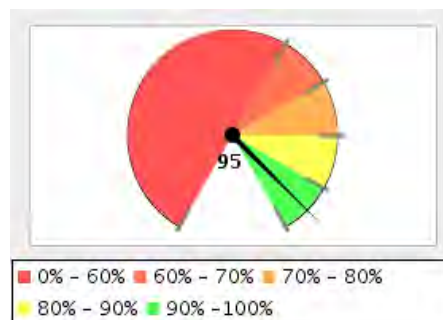
***Al 31 de Agosto 2012.

Secretaría de Promoción Económica

Porcentaje de Avance Promedio



Porcentaje de Cumplimiento de Metas, respecto a lo programado para el corte que se reporta



Resumen Total de Proyectos	
Total de Proyectos	19
Avance General	71%
Cumplimiento de Meta	95%
Presupuesto Ejercido	\$ 353,785,248 (69%)
Presupuesto Autorizado Inicial	\$ 516,233,263

No.	Proyecto / Componente	Cumplimiento de Meta***	Avance Anual	Presupuesto Autorizado Inicial	Presupuesto Ejercido*	Porcentaje ejercido**
1	Recursos financieros, materiales, humanos e informáticos Objetivo: Facilitar el cumplimiento de los objetivos de las diferentes áreas de la Seproe a través de reportes financieros analizados, servidores públicos capacitados, reportes de bienes muebles e inmuebles y Reportes cuatrimestrales de mantenimiento preventivo de equipo de computo, para que desarrollen habilidades y herramientas en la practica de sus funciones, en beneficio de un sistema de calidad más eficiente, asegurando la mejora continúa en los procesos financiero-administrativos, beneficiando tanto al interior Componentes:	106%	56%	\$ 19,061,300	\$ 12,330,009	65%
	Reportes financieros entregados	100%	67%			
	Servidoras y servidores públicos capacitados	122%	91%			
	Reportes de bienes muebles e inmuebles	100%	0%			
	Reportes cuatrimestrales de mantenimiento preventivo de equipo de cómputo	100%	67%			
2	Desarrollo y Promoción Comercial Objetivo: Incrementar la participación en el mercado interno de México, de los productos y servicios hechos en Jalisco, a través de estudios de mercado de nuevos nichos de comercio interior apoyados y realizados, enlaces y/o encadenamientos comerciales generados, puntos de promoción y difusión de productos hechos en Jalisco y la participación de empresas Mipymes en exposiciones nacionales, que les ayuden a mejorar sus capacidades, oportunidades y competitividad comercial Componentes:	177%	99%	\$ 3,665,750	\$ 2,179,411	59%

No.	Proyecto / Componente	Cumplimiento de Meta***	Avance Anual	Presupuesto Autorizado Inicial	Presupuesto Ejercido*	Porcentaje ejercido**
	Estudios de mercado de nuevos nichos de comercio interior realizados	100%	50%			
	Enlaces y/o encadenamientos comerciales generados	183%	92%			
	Participaciones en exposiciones y eventos realizados	192%	115%			
	Empresas MIPYMES apoyadas para participar en exposiciones nacionales	233%	140%			
3	Promoción económica regional en el Estado de Jalisco Objetivo: Integrar expedientes de proyectos productivos municipales del Programa Microjal de los sectores industria, comercio y servicios con apoyos a fondo perdido a través del CEPE y otorgar asesorías a empresarios y funcionarios públicos municipales. Componentes:	50%	34%	\$ 6,709,770	\$ 4,063,680	61%
	Expedientes integrados del programa Microjal	0%	0%			
	Asesorías otorgadas a empresarios y funcionarios públicos municipales	100%	67%			
4	Inteligencia Económica Objetivo: Disponer de elementos de información útiles, veraces, oportunos y suficientes que proporcionen a la sociedad y al gobierno un mejor conocimiento del entorno socioeconómico para impulsar el crecimiento económico y el desarrollo del estado, tales como: Documentos estadísticos actualizados mensualmente, sistemas informáticos actualizados y estudios sectoriales y regionales elaborados Componentes:	100%	64%	\$ 11,952,200	\$ 7,968,133	67%
	Documentos estadísticos actualizados mensualmente	100%	67%			
	Sistemas informáticos actualizados	100%	62%			
	Estudios sectoriales y regionales elaborados	100%	62%			
5	Apoyo al Fomento al Comercio Exterior del Estado de Jalisco Objetivo: Coadyuvar a que las empresas de Jalisco incrementen sus exportaciones a través de empresas participantes en misiones comerciales, empresas participantes en ferias internacionales y empresarias y empresarios capacitados en comercio exterior Componentes:	93%	76%	\$ 16,854,500	\$ 11,236,333	67%
	Empresas apoyadas en misiones comerciales	93%	70%			
	Empresas apoyadas para participar en ferias internacionales	93%	84%			
	Empresarias y empresarios capacitados en comercio exterior	92%	74%			
6	Mejor cultura de calidad, gestión y mejora en las personas y empresas jaliscienses Objetivo: Contribuir a mejorar la productividad de las empresas jaliscienses mediante Empresas capacitadas en gestión de calidad, Evaluaciones a las organizaciones en su competitividad contra el modelo Jalisco a la excelencia, Capacitación al personal en calidad y mejora de procesos y Asistencia de personal a conferencias gerenciales Componentes:	102%	76%	\$ 6,686,600	\$ 4,422,932	66%

No.	Proyecto / Componente	Cumplimiento de Meta***	Avance Anual	Presupuesto Autorizado Inicial	Presupuesto Ejercido*	Porcentaje ejercido**
	Empresas capacitadas en gestión de calidad	98%	39%			
	Organizaciones evaluadas	108%	108%			
	Personal capacitados en calidad y mejora de procesos	101%	61%			
	Personal que asisten a conferencias gerenciales	102%	96%			
7	Financiamiento integral a MIPyMES Jaliscienses Objetivo: Fomentar la creación, el desarrollo y el fortalecimiento de la micro, pequeña y mediana empresa jalisciense a través de MIPyMES Jaliscienses beneficiadas con crédito, Mujeres emprendedoras beneficiadas con crédito, capacitación y consultoría empresarial, permitiendo la consolidación y la generación de más y mejores empleos para el desarrollo económico del Estado Componentes: MIPyMES Jaliscienses beneficiadas con crédito Mujeres emprendedoras beneficiadas con crédito Empleos Protegidos y Generados a través del otorgamiento de créditos Personas capacitadas Nota: Se lograron superar las metas establecidas debido a que se comenzo a ministrar los recursos otorgados por el FOJAL y la Secretaría de Economía, así mismo durante los últimos meses se ha tenido mayor demanda de créditos y de capacitación de los ciudadanos de Jalisco.	146%	86%	\$ 10,000,000	\$ 10,000,000	100%
8	Fondo Estatal de Ciencia y Tecnología de Jalisco Objetivo: Impulsar proyectos de investigación, desarrollo tecnológico e innovación a través de empleos generados y empresas beneficiadas por los proyectos apoyados en ciencia, tecnología e innovación, así como los Centros conectados por el proyecto e-Jalisco y los proyectos apoyados en ciencia, tecnología e innovación Componentes: Empleos generados por los proyectos apoyados en ciencia, tecnología e innovación Empresas beneficiadas por los proyectos apoyados en ciencia, tecnología e innovación Centros conectados por el proyecto e-Jalisco Proyectos apoyados en ciencia, tecnología e innovación Nota: No logramos al avance al 100% en los indicadores de empresas beneficiadas y proyectos apoyados, debido a la reducción de casi 60% que sufrió en el 2012 el presupuesto estatal para ciencia y tecnología.	132%	81%	\$ 198,728,253	\$ 102,485,502	52%
9	Mejora regulatoria para la actividad empresarial Objetivo: Facilitar la apertura y desarrollo de empresas de Jalisco a través de Trámites de gobierno electrónico atendidos, Documentos de la Ley de Mejora Regulatoria realizados en el estado de Jalisco, Trámites para la apertura de empresas realizados y Convenios elaborados para proyectos Productividad Jalisco Componentes: Trámites de gobierno electrónico atendidos	156%	81%	\$ 3,903,830	\$ 2,298,977	59%

No.	Proyecto / Componente	Cumplimiento de Meta***	Avance Anual	Presupuesto Autorizado Inicial	Presupuesto Ejercido*	Porcentaje ejercido**
	Documentos de la Ley de Mejora Regulatoria realizados en el Estado de Jalisco	89%	67%			
	Trámites para la apertura de empresas realizados	101%	69%			
	Convenios elaborados para proyectos Productividad Jalisco	232%	106%			
10	Promoción a la inversión Objetivo: Promover e incentivar la atracción y conservación de inversiones en el Estado de Jalisco, tanto nacionales como extranjeras, a través de proyectos reales de inversión promovidos y participación en eventos internacionales para promoción de inversiones en el Estado Componentes:	140%	68%	\$ 7,773,440	\$ 4,506,895	58%
	Proyectos reales de inversión promovidos	105%	66%			
	Participación en eventos internacionales para promoción de inversiones	175%	70%			
11	Productividad e integración sectorial Objetivo: Impulsar la creación de empresas, a través de la incubación de empresas, capacitación a emprendedores y aceleración de empresas Componentes:	100%	41%	\$ 4,577,930	\$ 2,833,130	62%
	Empresas incubadas	100%	50%			
	Emprendedoras y emprendedores capacitados	100%	25%			
	Empresas aceleradas	100%	50%			
	Empresarios apoyados con proyectos sectoriales	100%	40%			
12	Promoción del Desarrollo Económico de Jalisco Objetivo: Impulsar la generación de un entorno físico, tecnológico, social, ambiental e Institucional propicio para atraer y desarrollar actividades económicas generadoras de riqueza y empleo, impulsando las iniciativas empresariales y proyectos sectoriales y regionales, a través de empresas asesoradas para el desarrollo de productos y ferias, empresas creadas a través de incubadoras y/o aceleradoras, proyectos ejecutivos, comerciales, de inversión, infraestructura y de mejoramiento tecnológico, logístico, ambiental Componentes:	227%	136%	\$ 122,264,350	\$ 106,590,091	87%
	Proyectos apoyados para certificación de calidad y procesos de mejora	100%	60%			
	Proyectos productivos apoyados para fomento del comercio nacional	200%	120%			
	Proyectos productivos apoyados para fomento del comercio internacional	320%	192%			
	Proyectos productivos apoyados para incubación, emprendurismo y aceleración de negocios	287%	172%			
13	Planeación Institucional y del Desarrollo Económico Objetivo: Coordinar, desarrollar y difundir documentos que contengan resultados que coadyuven en el fortalecimiento del fomento del desarrollo económico del Estado de Jalisco, así como desarrollar y difundir documentos de	100%	76%	\$ 4,390,460	\$ 2,696,915	61%

Nota: Los proyectos que se muestran corresponden a los Programas Operativos Anuales del Ejecutivo aprobados por el Congreso del Estado.

No.	Proyecto / Componente	Cumplimiento de Meta***	Avance Anual	Presupuesto Autorizado Inicial	Presupuesto Ejercido*	Porcentaje ejercido**
	información económica relevante para el sector empresarial, coordinar esquemas de seguimiento que permitan evaluar el cumplimiento de los ejercicios de planeación institucional, a través del análisis estadístico y económico y la elaboración de documentos de control y seguimiento programático					
	Componentes:					
	Anteproyecto de Programa Operativo Anual 2013	100%	100%			
	Documentos de investigación económica desarrollados y/o difundidos	100%	60%			
	Informes cuatrimestrales de avance de SEPROE	100%	67%			
14	Dirección del Instituto de la Artesanía	121%	43%	\$ 8,176,097	\$ 5,450,731	67%
	Objetivo:					
	Mejorar la operación del Instituto de la Artesanía Jalisciense a través de la capacitación del personal para lograr un incremento en ventas de artesanías a nivel nacional e internacional y Manual Actualizado de Políticas.					
	Componentes:					
	Personal del instituto capacitados	142%	85%			
	Manual actualizado de políticas	100%	0%			
15	Comercialización artesanal	89%	63%	\$ 3,759,212	\$ 2,506,141	67%
	Objetivo:					
	Incrementar la venta de artesanías con la promoción de sus productos artesanales a través de la comercialización de productos artesanales con la participación en Ferias y Exposiciones Locales, Nacionales e Internacionales, promoción de artesanías en medios masivos de comunicación y apoyos en la compra directa de mercancías, con todo esto permitiendo generar la promoción y la adquisición de contactos comerciales					
	Componentes:					
	Artesanas y artesanos apoyados para comercialización de productos en ferias y exposiciones	156%	96%			
	Artesanas y artesanos apoyados en la promoción de productos artesanales a través de los medios masivos de comunicación	84%	70%			
	Artesanas y artesanos apoyados en la compra directa de mercancía	117%	84%			
	Empresas con calidad de exportación capacitadas	0%	0%			
16	Vinculación Artesanal	96%	63%	\$ 4,061,391	\$ 2,707,594	67%
	Objetivo:					
	Mejorar la competitividad de las artesanas y artesanos de Jalisco mediante la capacitación, la generación de diseño e innovación en artículos artesanales y el registro de marcas comerciales					
	Componentes:					
	Artesanas y artesanos capacitados	123%	77%			
	Artículos artesanales generados en diseño e innovación	139%	96%			
	Marcas comerciales apoyadas	25%	17%			
17	Incentivos a la inversión productiva y generación de empleos	93%	74%	\$ 59,597,200	\$ 56,398,133	95%
	Objetivo:					
	Fomentar y promover el desarrollo económico del estado generando las condiciones necesarias que propicien la inversión productiva nacional y/o extranjera a través del apoyo a proyectos productivos apoyados con incentivos					

No.	Proyecto / Componente	Cumplimiento de Meta***	Avance Anual	Presupuesto Autorizado Inicial	Presupuesto Ejercido*	Porcentaje ejercido**
	que permitan la generación y conservación de empleos					
	Componentes:					
	Proyectos productivos apoyados con incentivos	93%	70%			
	Empleos generados	93%	77%			
18	Operación del Consejo Estatal de Ciencia y Tecnología de Jalisco	92%	66%	\$ 9,010,300	\$ 6,006,867	67%
	Objetivo:					
	Impulsar, fomentar, coordinar y coadyuvar en el desarrollo de las acciones públicas y privadas relacionadas con el avance de la ciencia y la tecnología en el Estado, a través de reportes administrativos elaborados y inversión adicional al gasto estatal en materia de ciencia, tecnología e innovación					
	Componentes:					
	Reportes administrativos elaborados	100%	67%			
	Proyectos ejecutados a través del FOCYTJAL	83%	64%			
	Nota: No logramos al avance al 100% en el indicador de proyectos ejecutados, debido a la reducción de casi 60% que sufrió en el 2012 el presupuesto estatal para ciencia y tecnología.					
19	Desarrollo Integral de Proyectos Estratégicos y de Inversión	700%	400%	\$ 15,060,680	\$ 7,103,772	47%
	Objetivo:					
	Promover y detonar el desarrollo económico en proyectos público-privados con el propósito de solicitar recursos financieros ya sean bancarios, fondos federales, estatales o internacionales, y lograr la puesta en marcha de los proyectos de inversión en el Estado, a través de: Proyectos precursores apoyados y proyectos especiales apoyados					
	Componentes:					
	Proyectos precursores apoyados	400%	200%			
	Proyectos especiales apoyados	1000%	600%			
Promedio/Total		95%	71%	\$ 516,233,263	\$ 353,785,248	69%

Promedio/Total de proyectos de la dependencia acotado al 100%.

*Presupuesto ejercido al 31 de Agosto 2012.

**Con respecto al presupuesto autorizado inicial.

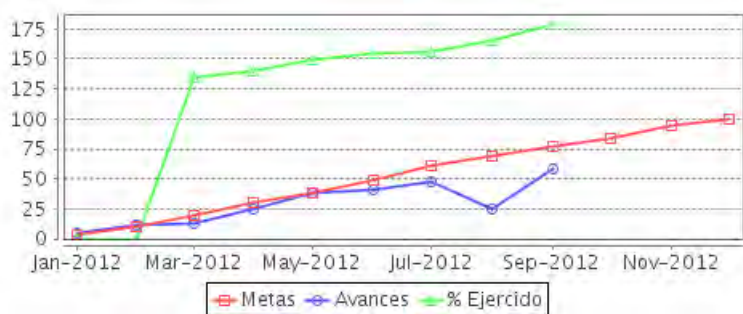
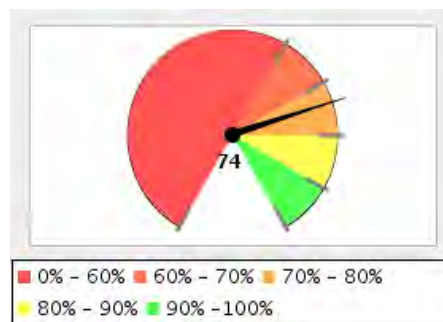
***Al 31 de Agosto 2012.

Secretaría de Turismo

Porcentaje de Avance Promedio



Porcentaje de Cumplimiento de Metas, respecto a lo programado para el corte que se reporta



Resumen Total de Proyectos	
Total de Proyectos	14
Avance General	48%
Cumplimiento de Meta	74%
Presupuesto Ejercido	\$ 170,353,509 (165)
Presupuesto Autorizado Inicial	\$ 102,962,960

No.	Proyecto / Componente	Cumplimiento de Meta***	Avance Anual	Presupuesto Autorizado Inicial	Presupuesto Ejercido*	Porcentaje ejercido**
1	Conducción del desarrollo turístico del Estado Objetivo: Promover y fomentar el desarrollo Turístico sustentable del Estado de Jalisco, así como difundir sus acciones a través: Solicitudes ciudadanas de mujeres y hombre atendidos y Derrama económica captada . Componentes: Solicitudes ciudadanas de mujeres y hombre atendidos Derrama económica captada	86%	59%	\$ 7,995,090	\$ 12,534,204	157%
2	Turismo de Puerto Vallarta Objetivo: Contribuir a lograr mayor poder adquisitivo en las familias de Puerto Vallarta por medio del desarrollo económico y la generación de empleos, incrementando la inversión productiva nacional y extranjera a través de :Eventos de proyección Nacional e Internacional apoyados y Inversionistas y visitantes distinguidos atendidos. Componentes: Eventos de proyección nacional e internacional apoyados Inversionistas y visitantes distinguidos atendidos	83%	59%	\$ 3,670,970	\$ 2,288,847	62%
3	Difusión de las actividades de Setujal Objetivo: Dar a conocer a la opinión pública las actividades de la dependencia a través de: Informes de síntesis informativas, Entrevistas en medios de comunicación, Boletines informativos y Ruedas de prensa y recorridos turísticos	84%	57%	\$ 1,282,970	\$ 537,510	42%

No.	Proyecto / Componente	Cumplimiento de Meta***	Avance Anual	Presupuesto Autorizado Inicial	Presupuesto Ejercido*	Porcentaje ejercido**
Componentes:						
	Informes de síntesis informativas realizadas	87%	58%			
	Entrevistas en medios de comunicación realizadas	86%	59%			
	Boletines informativos realizados	83%	56%			
	Ruedas de prensa y recorridos turísticos realizados	81%	54%			
4	Jalisco es México	37%	24%	\$ 25,579,423	\$ 122,766,189	480%
Objetivo:						
Promoción de los destinos turísticos del Estado de Jalisco a través de los Eventos Promocionales Nacionales e Internacionales realizados, Turistas atendidos en los módulos de información de la Secretaría, Convenios cooperativos firmados para campañas de promoción de los destinos del estado y Grupos de visitantes mujeres y hombres nacionales e internacionales atendidos						
Componentes:						
	Eventos promocionales nacionales e internacionales realizados	19%	14%			
	Convenios cooperativos firmados para campañas de promoción de los destinos del estado	0%	0%			
	Turistas atendidos en los módulos de información de la Secretaría.	55%	38%			
	Visitantes nacionales e internacionales atendidos	73%	44%			
5	Estudios de mercado e inventarios de la oferta turística.	82%	50%	\$ 1,777,250	\$ 1,113,074	63%
Objetivo:						
Generar los indicadores estadísticos y de información del sector para la toma de decisiones, a través de: Reporte de resultados realizado del perfil del turista, reporte de resultados de la investigación del cuestionario hotelero y Datatur, reporte actualizado de información de sitios turísticos y reportes de movilidad aérea, terrestre y marítima realizados						
Componentes:						
	Reporte de resultados realizado del perfil del turista	50%	33%			
	Reporte de resultados de la investigación del cuestionario hotelero y sistema Datatur realizado	88%	58%			
	Reporte actualizado de información de oferta turística, actividades internas e integración del anuario estadístico realizado	100%	50%			
	Reportes de movilidad aérea, terrestre y marítima realizados	88%	58%			
6	Grandes eventos	29%	22%	\$ 13,736,860	\$ 12,186,837	89%
Objetivo:						
Consolidar a Jalisco como destino de grandes eventos en México, así como generar derrama económica y aumentar la afluencia turística nacional e internacional al estado de Jalisco a través de eventos deportivos, culturales y artísticos						
Componentes:						
	Eventos realizados	17%	11%			
	Eventos apoyados	71%	56%			

No.	Proyecto / Componente	Cumplimiento de Meta***	Avance Anual	Presupuesto Autorizado Inicial	Presupuesto Ejercido*	Porcentaje ejercido**
	Eventos especiales	0%	0%			
7	Promoción a la inversión turística Objetivo: Incrementar la inversión privada en el sector turístico en Jalisco a través de : Proyectos de Inversión turística privada captados y captación de Inversión turística privada en el estado de Jalisco. Componentes:	89%	53%	\$ 1,707,490	\$ 1,091,531	64%
	Proyectos de inversión turística privada captados	177%	110%			
	Reporte de inversión turística privada captada por el estado de Jalisco	40%	25%			
	Reportes trimestrales generados de acuerdo al avance del Museo de Arte.	50%	25%			
8	Administración de los recursos de la Secretaría Objetivo: Administrar y eficientar los recursos económicos, materiales, humanos, tecnológicos y de información, bajo un marco jurídico que permita fortalecer los procesos para el desarrollo de la Dependencia a través de: Reducir al 12 de incumplimiento de los gastos comprobados en el tiempo establecido en (Manual de viáticos y gasto) de los servidoras públicas y servidores públicos , Servidoras públicas y servidores públicos capacitados ,Solicitudes procesadas hasta la orden de compra en un tiempo de 4 días hábile Componentes:	90%	45%	\$ 11,258,417	\$ 7,704,104	68%
	Comprobantes no entregados en tiempo y forma de viáticos y gastos a reducir	60%	40%			
	Servidoras públicas y servidores públicos capacitados	161%	107%			
	Solicitudes atendidas de bienes y servicios en tiempo y forma por el área de recursos materiales	40%	32%			
	Auditorías realizadas	100%	0%			
9	Soporte legal jurídico de la Secretaría de Turismo Objetivo: Bindar soporte legal y transparencia en las acciones en que interviene la Secretaria asegurando la calidad de los servicios turísticos a través de:la Verificación de empresas prestadoras de servicios Turísticos, Constancias de inscripción al Registro Nacional de Turismo otorgadas, Instrumentos Jurídicos Formalizados y solicitudes de acceso a la información. Componentes:	67%	46%	\$ 1,270,110	\$ 808,628	64%
	Empresas prestadoras de servicios turísticos verificadas	87%	61%			
	Solicitudes de acceso a la información.	40%	28%			
	Constancia de inscripción al Registro Nacional de Turismo entregadas.	101%	67%			
	Instrumentos jurídicos formalizados	41%	29%			
10	Mantenimiento y conservación de equipo de cómputo, software e infraestructura tecnológica Objetivo: Mantenimiento y soporte técnico en informática a los usuarios de la dependencia a través de:solicitudes de mantenimiento correctivo y preventivo programados a equipo de computo y telefonía , Solicitudes de Servicio a la red de voz y datos ,solicitudes de instalación y actualización de programas y desarrollo de software	91%	63%	\$ 1,030,620	\$ 531,117	52%

Nota: Los proyectos que se muestran corresponden a los Programas Operativos Anuales del Ejecutivo aprobados por el Congreso del Estado.

No.	Proyecto / Componente	Cumplimiento de Meta***	Avance Anual	Presupuesto Autorizado Inicial	Presupuesto Ejercido*	Porcentaje ejercido**
Componentes:						
	Solicitudes de mantenimiento correctivo y preventivo programados a equipo de cómputo y telefonía atendidos	100%	64%			
	Solicitudes de servicio a la red de voz y datos atendidos	87%	59%			
	Solicitudes de instalación y actualización de programas y desarrollo de software atendidos	87%	65%			
11	Planeación y desarrollo turístico	69%	45%	\$ 2,883,220	\$ 1,868,837	65%
Objetivo:						
Realizar estudios de planeación y de potencialidad, así como productos que contribuyan al desarrollo turístico de las Rutas y Grandes Destinos de Jalisco, través de Estudios y Proyectos de Desarrollo Turístico y apoyos para la identificación e impulso de Productos Turísticos .						
Componentes:						
	Estudios y proyectos de desarrollo turístico.	67%	40%			
	Productos turísticos apoyados.	71%	50%			
12	Inversión pública	67%	33%	\$ 26,975,740	\$ 4,891,929	18%
Objetivo:						
Con la finalidad de incrementar el desarrollo y la competitividad de todas las regiones del Estado de Jalisco, se requiere fortalecer la infraestructura turística existente mediante un programa de mejoramiento de la Imagen Urbana mediante el cual se priorizan y ejecutan obras, através de Inversión Pública Federal Gestionada para Obra , el seguimiento a los expedientes de obras, y de los avances en las mismas.						
Componentes:						
	Convenios gestionados para inversión pública federal	100%	100%			
	Expedientes de obra integrados y procesados en contratación.	0%	0%			
	Obras con avances.	100%	0%			
13	Capacitación y cultura turística	96%	71%	\$ 2,704,560	\$ 1,522,151	56%
Objetivo:						
Apoyar con capacitación a distintos grupos de la población y mediante varias modalidades a fin de estar en posibilidades de ofrecer servicios de calidad a los turistas a través ofrecer la capacitación de personas e impulsar la Certificación y recertificación de Procesos para la obtencion de los (Distintivos H y M).						
Componentes:						
	Personas capacitadas	100%	68%			
	Empresas turística apoyadas	92%	73%			
14	Desarrollo Regional	68%	49%	\$ 1,090,240	\$ 508,553	47%
Objetivo:						
Contribuir y apoyar a los municipios del Estado de Jalisco en la consolidación de la oferta de los destinos turísticos estatales a través de la conformación de asociaciones Turísticas y de la realización de diversas acciones encaminadas al Fortalecimiento Regional .						
Componentes:						
	Asociaciones turísticas integradas	75%	60%			
	Convenios encaminadas al fortalecimiento regional realizados	60%	38%			

No.	Proyecto / Componente	Cumplimiento de Meta***	Avance Anual	Presupuesto Autorizado Inicial	Presupuesto Ejercido*	Porcentaje ejercido**
Promedio/Total		74%	48%	\$ 102,962,960	\$ 170,353,509	165%

Promedio/Total de proyectos de la dependencia acotado al 100%.

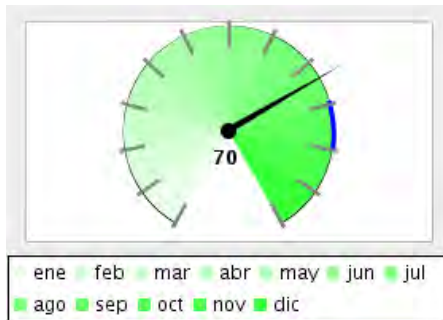
*Presupuesto ejercido al 31 de Agosto 2012.

**Con respecto al presupuesto autorizado inicial.

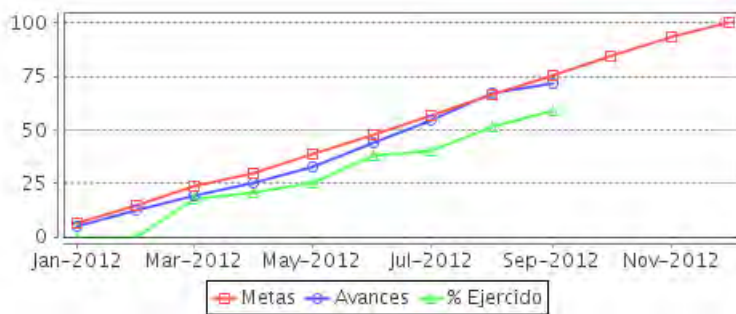
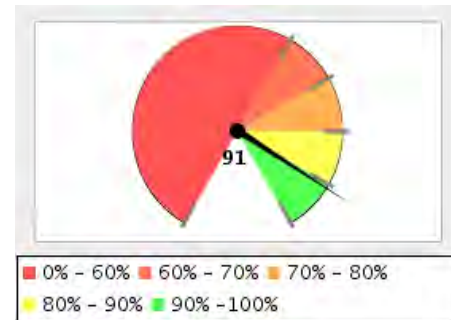
***Al 31 de Agosto 2012.

Secretaría del Trabajo y Previsión Social

Porcentaje de Avance Promedio



Porcentaje de Cumplimiento de Metas, respecto a lo programado para el corte que se reporta



Resumen Total de Proyectos	
Total de Proyectos	6
Avance General	70%
Cumplimiento de Meta	91%
Presupuesto Ejercido	\$ 162,072,130 (51%)
Presupuesto Autorizado Inicial	\$ 315,285,040

No.	Proyecto / Componente	Cumplimiento de Meta***	Avance Anual	Presupuesto Autorizado Inicial	Presupuesto Ejercido*	Porcentaje ejercido**
1	Apoyo administrativo a las áreas Objetivo: Mejorar la gestión administrativa de la dependencia a través de capacitación del personal en materia especializada e institucional, además de actualizar los sistemas de trabajo. Componentes: Personal capacitado Pedidos de almacén entregados oportunamente Nota: No se logro cumplir con la meta proyectada en el rubro de capacitación por insuficiencia presupuestal, por lo que se realizaron gestiones ante SEFIN para obtener una reasignación de presupuesto, además de realizar gestiones ante los jefes o encargados de área para que permitan a su personal la asistencia a curso de capacitación institucional.	82%	54%	\$ 59,152,980	\$ 23,665,882	40%
2	Programa estatal de apoyo a desempleados y subempleados Objetivo: Apoyar y asesorar a desempleados y subempleados en la consecución de un empleo digno a través de la colocación de las personas en un puesto de trabajo, becas de capacitación para el trabajo, personas autoempleadas y personas apoyadas en su movilidad laboral agrícola y/o industrial y de servicios. Componentes: Personas colocadas en un puesto de trabajo Becas de capacitación para un empleo otorgadas Personas beneficiadas con subsidios al autoempleo	180%	111%	\$ 92,638,200	\$ 43,663,376	47%

No.	Proyecto / Componente	Cumplimiento de Meta***	Avance Anual	Presupuesto Autorizado Inicial	Presupuesto Ejercido*	Porcentaje ejercido**																												
	Personas apoyadas para su movilidad laboral agrícola y/o industrial y servicios	74%	45%																															
	<p>Nota: No se cumplió la meta proyectada respecto del componente personas apoyadas para su movilidad laboral, ya que este programa es por temporalidad, acorde a las fechas de inicio de labores agrícolas, esperando en el mes de octubre y noviembre, aumentar el número de apoyos y por ende repuntar en el número de beneficiarios.</p>																																	
3	Asesoría y vigilancia en el cumplimiento de las normas laborales y en materia de seguridad e higiene. Objetivo: Vigilar el cumplimiento de la normatividad laboral y en materia de Seguridad e Higiene.	105%	72%	\$ 17,560,050	\$ 9,604,501	55%																												
	<p>Componentes:</p> <table border="0"> <tr> <td>Centros de trabajo inspeccionados, verificados y apercibidos en materia de Seguridad e Higiene</td> <td>107%</td> <td>73%</td> <td></td> <td></td> <td></td> <td></td> </tr> <tr> <td>Centros de trabajo inspeccionados y verificados en materia de prestaciones laborales.</td> <td>64%</td> <td>44%</td> <td></td> <td></td> <td></td> <td></td> </tr> <tr> <td>Patrones y trabajadores capacitados en materia de Seguridad e Higiene.</td> <td>96%</td> <td>66%</td> <td></td> <td></td> <td></td> <td></td> </tr> <tr> <td>Certificaciones familiares emitidas a centros de trabajos</td> <td>152%</td> <td>104%</td> <td></td> <td></td> <td></td> <td></td> </tr> </table> <p>Nota: No se cumplió la meta proyectada respecto a inspecciones laborales, ya que el personal operativo y administrativo de la Dirección General responsable del proyecto participa en el Programa de Capacitación (cursos, talleres y capacitaciones) y en el reacomodo y reclasificación del Archivo. Lo cual afecta el cumplimiento de la meta proyectada.</p>						Centros de trabajo inspeccionados, verificados y apercibidos en materia de Seguridad e Higiene	107%	73%					Centros de trabajo inspeccionados y verificados en materia de prestaciones laborales.	64%	44%					Patrones y trabajadores capacitados en materia de Seguridad e Higiene.	96%	66%					Certificaciones familiares emitidas a centros de trabajos	152%	104%				
Centros de trabajo inspeccionados, verificados y apercibidos en materia de Seguridad e Higiene	107%	73%																																
Centros de trabajo inspeccionados y verificados en materia de prestaciones laborales.	64%	44%																																
Patrones y trabajadores capacitados en materia de Seguridad e Higiene.	96%	66%																																
Certificaciones familiares emitidas a centros de trabajos	152%	104%																																
4	Procuración de justicia laboral Objetivo: Eficientar la asesoría otorgada a los ciudadanos y sindicatos, mediante asesoría legal y celebración de conciliaciones administrativas para poner fin al conflicto entre trabajadores y patrones.	111%	76%	\$ 24,821,800	\$ 13,993,004	56%																												
	<p>Componentes:</p> <table border="0"> <tr> <td>Personas asesoradas en materia laboral</td> <td>118%</td> <td>81%</td> <td></td> <td></td> <td></td> <td></td> </tr> <tr> <td>Conciliaciones administrativas</td> <td>113%</td> <td>77%</td> <td></td> <td></td> <td></td> <td></td> </tr> <tr> <td>Trabajadores indemnizados por una conciliación administrativa y/o en un procedimiento jurídico laboral.</td> <td>103%</td> <td>71%</td> <td></td> <td></td> <td></td> <td></td> </tr> </table> <p>Nota: Se cumplió y supero las metas proyectadas en el presente proyecto, gracias a las estrategias implementadas en la Dirección General del Trabajo como lo es el Programa Estatal de Conciliación Oportuna</p>						Personas asesoradas en materia laboral	118%	81%					Conciliaciones administrativas	113%	77%					Trabajadores indemnizados por una conciliación administrativa y/o en un procedimiento jurídico laboral.	103%	71%											
Personas asesoradas en materia laboral	118%	81%																																
Conciliaciones administrativas	113%	77%																																
Trabajadores indemnizados por una conciliación administrativa y/o en un procedimiento jurídico laboral.	103%	71%																																
5	Impartición de justicia laboral en conflictos individuales Objetivo: Fomentar la estabilidad de quienes trabajan, así como de las fuentes de empleo en el Estado de Jalisco mediante la resolución de los juicios laborales.	63%	43%	\$ 121,073,010	\$ 71,118,768	59%																												
	<p>Componentes:</p> <table border="0"> <tr> <td>Juicios laborales resueltos vía jurisdiccional y/o conciliatoria.</td> <td>79%</td> <td>54%</td> <td></td> <td></td> <td></td> <td></td> </tr> <tr> <td>Primer audiencia señalada en juicio laboral individual</td> <td>46%</td> <td>31%</td> <td></td> <td></td> <td></td> <td></td> </tr> </table>						Juicios laborales resueltos vía jurisdiccional y/o conciliatoria.	79%	54%					Primer audiencia señalada en juicio laboral individual	46%	31%																		
Juicios laborales resueltos vía jurisdiccional y/o conciliatoria.	79%	54%																																
Primer audiencia señalada en juicio laboral individual	46%	31%																																

No.	Proyecto / Componente	Cumplimiento de Meta***	Avance Anual	Presupuesto Autorizado Inicial	Presupuesto Ejercido*	Porcentaje ejercido**
<p>Nota: No se cumplió con la meta proyectada ya que actualmente la Junta Local de Conciliación y Arbitraje se encuentra en etapa de implementación de un nuevo sistema de computo para el control de expedientes electrónicos, proyectando que para el último cuatrimestre del año finalice el proyecto y así eficientar dicho proceso que permitirá alcanzar la meta estimada.</p>						
6	<p>Impartición de justicia laboral en conflictos colectivos</p> <p>Objetivo:</p> <p>Privilegiar la conciliación brindando estabilidad laboral y certeza jurídica a los trabajadores procurando evitar la suspensión temporal del trabajo, solucionando las huelgas estalladas y los procedimientos de huelga</p> <p>Componentes:</p> <p>Huelgas estalladas solucionadas</p> <p>Procedimientos de huelga solucionados</p>	118%	75%	\$ 39,000	\$ 26,600	68%
	<p>Nota: Se cumplió y supero la meta proyectada en el presente proyecto, gracias a las estrategias implementadas en la Junta Local de Conciliación y Arbitraje del Estado de Jalisco, como lo son: las citas administrativas que ponen fin a los conflictos colectivos que se presentan.</p>					
Promedio/Total		91%	70%	\$ 315,285,040	\$ 162,072,130	51%

Promedio/Total de proyectos de la dependencia acotado al 100%.

*Presupuesto ejercido al 31 de Agosto 2012.

**Con respecto al presupuesto autorizado inicial.

***Al 31 de Agosto 2012.



**DESARROLLO
SOCIAL**

**INFORME DE SEGUIMIENTO
Y EVALUACIÓN DE LOS
PROGRAMAS OPERATIVOS**

Segundo Cuatrimestre

Mayo - Agosto

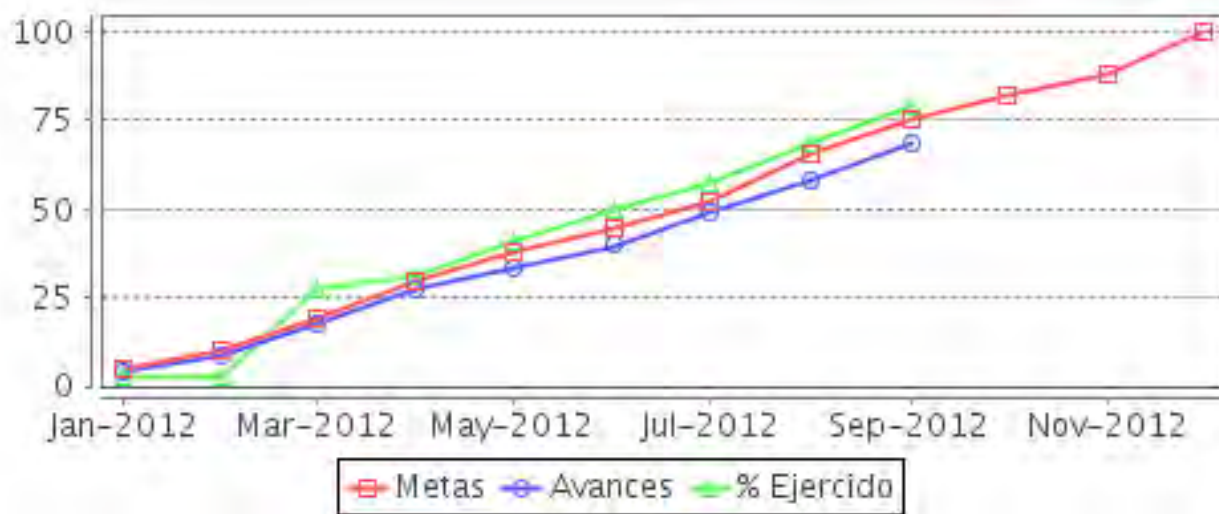
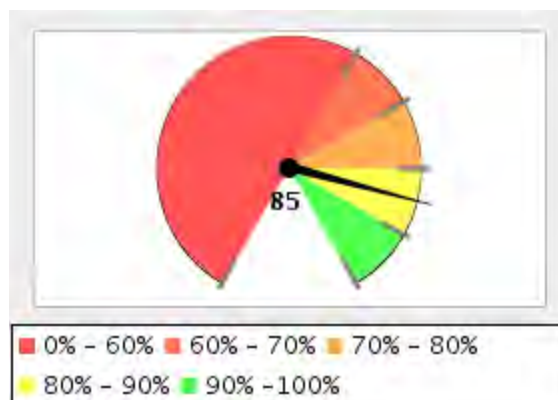
JALISCO

Desarrollo Social

Porcentaje de Avance Promedio



Porcentaje de Cumplimiento de Metas, respecto a lo programado para el corte que se reporta



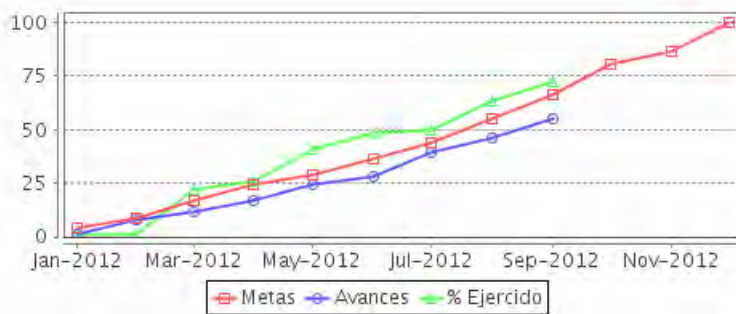
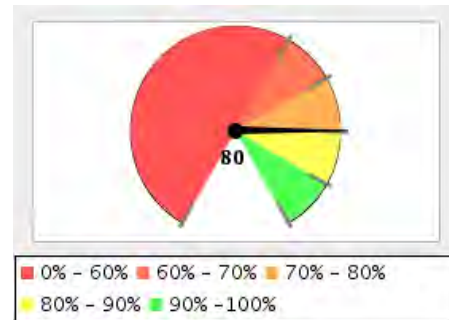
Resumen Total de Proyectos	
Total de Proyectos	157
Avance General	56%
Cumplimiento de Meta	85%
Presupuesto Ejercido	\$ 28,293,938,981 (68%)
Presupuesto Autorizado Inicial	\$ 41,353,415,857
Total de Dependencias	5

Secretaría de Cultura

Porcentaje de Avance Promedio



Porcentaje de Cumplimiento de Metas, respecto a lo programado para el corte que se reporta



Resumen Total de Proyectos	
Total de Proyectos	16
Avance General	47%
Cumplimiento de Meta	80%
Presupuesto Ejercido	\$ 241,695,398 (63%)
Presupuesto Autorizado Inicial	\$ 381,574,260

No.	Proyecto / Componente	Cumplimiento de Meta***	Avance Anual	Presupuesto Autorizado Inicial	Presupuesto Ejercido*	Porcentaje ejercido**
1	<p>Consolidar el impulso institucional de cultura y las artes en el Estado.</p> <p>Objetivo:</p> <p>Difundir y promocionar la cultura y las artes en el estado de Jalisco, a través de la entrega de premios, reconocimientos, becas, eventos y talleres realizados.</p> <p>Componentes:</p> <p>Premios y reconocimientos a personas destacadas en la cultura. 50% 8%</p> <p>Artistas becados. 100% 0%</p> <p>Eventos culturales realizados. 111% 86%</p> <p>Actividades en la Escuela de Artes del Cabañas realizadas. 101% 101%</p> <p>Nota: En lo que respecta a Premios y reconocimientos, no se ha alcanzado la meta porque uno de los premios se entregará en el mes de octubre, siendo que no se tenía programado para esa fecha, por eso estamos abajo de la meta.</p>	91%	49%	\$ 57,541,382	\$ 41,543,654	72%
2	<p>Impulso a la creatividad, la lectura y la formación de públicos</p> <p>Objetivo:</p> <p>Fomentar, difundir y vincular las expresiones culturales de Jalisco, con la coordinación entre los municipios, estado y federación, a través, de becas entregadas, talleres de formación y eventos realizados en el interior del Estado.</p> <p>Componentes:</p> <p>Artistas becados. 100% 0%</p> <p>Talleres de formación artística realizados en el interior del Estado. 95% 95%</p>	92%	50%	\$ 60,459,094	\$ 39,718,940	66%

No.	Proyecto / Componente	Cumplimiento de Meta***	Avance Anual	Presupuesto Autorizado Inicial	Presupuesto Ejercido*	Porcentaje ejercido**
	Eventos culturales de las diferentes disciplinas artísticas realizados en los municipios. Nota: En las actividades culturales realizadas, no se alcanzó la meta porque a partir del proceso electoral y con el cambio de presidentes municipales, las autoridades decidieron cancelar acciones en sus municipios, y el costo de estas es aportación municipal y estatal.	82%	55%			
3	Divulgación de actividades artístico culturales en Jalisco. Objetivo: Difundir las actividades culturales, a través de boletines informativos elaborados y publicados, así como campañas de difusión de las acciones realizadas por la Secretaría de Cultura. Componentes: Boletines elaborados. Campañas de difusión cultural realizadas. Boletines publicados por los medios de comunicación. Nota: En este proyecto, los resultados están supeditados a las actividades que se realizan dentro de la SC; por lo que la elaboración, publicación de boletines; incrementa y nuestro parámetros de meta son un estimado que en este caso se rebasa.	100%	68%	\$ 1,431,710	\$ 906,545	63%
4	Actividades artístico culturales en el Estado. Objetivo: Contribuir con actividades culturales y las artes en sus diferentes disciplinas para mejorar la calidad de vida de los jaliscienses, a través de eventos artístico-culturales realizados, apoyos para la profesionalización artística entregados, festivales y eventos de formación de públicos realizados. Componentes: Eventos artístico-culturales realizados en espacios públicos en la zona metropolitana de Guadalajara. Apoyos entregados en la profesionalización artística y cultural. Festivales especializados en diversas manifestaciones culturales realizados. Eventos de promoción cultural y formación de públicos realizados.	101%	65%	\$ 21,449,703	\$ 14,369,707	67%
5	Conservación del patrimonio cultural del Estado. Objetivo: Preservar las diferentes manifestaciones culturales del patrimonio del estado de Jalisco, a través de la restauración de muebles e inmuebles patrimoniales, así como de investigaciones. Componentes: Bienes del patrimonio artístico e histórico restaurados. Documentos de creadores artísticos y proyectos especiales de Jalisco elaborados Nota: En lo que respecta a Documentos de creadores artísticos y proyectos especiales de Jalisco, no se ha alcanzado la meta porque estas son investigaciones que se realizan, y llevan un proceso, todas tienen un porcentaje de avance, de acuerdo a la seplan no podemos reportar avances sino productos terminados, por eso la meta no se ha cumplido.	59%	9%	\$ 88,015,948	\$ 55,222,296	63%
6	Administración cultural. Objetivo:	95%	74%	\$ 55,168,989	\$ 30,793,322	56%

Nota: Los proyectos que se muestran corresponden a los Programas Operativos Anuales del Ejecutivo aprobados por el Congreso del Estado.

No.	Proyecto / Componente	Cumplimiento de Meta***	Avance Anual	Presupuesto Autorizado Inicial	Presupuesto Ejercido*	Porcentaje ejercido**
	<p>Administrar de manera óptima los recursos que se distribuyen a todas las áreas de la Secretaría de Cultura, a través de equipos de computo actualizados, personal capacitado y documentación entregada para la revolvencia presupuestal, así como publicación de títulos culturales.</p> <p>Componentes:</p> <p>Equipo de cómputo acutalizado 114% 114%</p> <p>Personal capacitado en los talleres impartidos por la Secretaría de Administración. 100% 80%</p> <p>Paquetes y solicitudes entregados para la revolvencia presupuestal. 100% 80%</p> <p>Títulos culturales editados, producidos y difundidos. 67% 20%</p>					
7	<p>Operación del Consejo Estatal para la Cultura y las Artes</p> <p>Objetivo:</p> <p>Fomentar la creación artística y ejecución de programas para fomento del hábito de la lectura en el Estado, a través de becas y apoyos entregados para el fomento al libro y la lectura.</p> <p>Componentes:</p> <p>Artistas becados por el Fefca. 100% 0%</p> <p>Presentaciones de libros para el fomentar la lectura entre la población. 129% 90%</p> <p>Nota: Se rebaso la meta, por diversas actividades en las que participó el consejo y no fueron programadas por parte de éste; por ello no se encontraban programadas.</p>	115%	45%	\$ 2,431,040	\$ 2,061,072	85%
8	<p>Jalisco en la Cultura</p> <p>Objetivo:</p> <p>Contribuir en el fomento, difusión y vinculación de proyectos culturales, que se genera desde los municipios del Estado, a través de actividades y talleres realizados, así como apoyos entregados en los municipios.</p> <p>Componentes:</p> <p>Presentaciones de actividades artístico-culturales en el interior del Estado realizadas. 43% 31%</p> <p>Infraestructura cultural: casas de cultura, museos y bibliotecas realizadas. 14% 14%</p> <p>Nota: 1° Con los cambios de presidentes municipales las autoridades, realizaron cancelaciones en acciones programadas. 2° SC, concluyó con el proceso administrativo para los recursos de obra pública, mientras queden procesos pendientes por parte de otras instancias la meta no será alcanzada.</p>	29%	23%	\$ 8,258,894	\$ 4,498,978	54%
9	<p>Exposiciones de alto impacto en el Instituto Cultural Cabañas.</p> <p>Objetivo:</p> <p>Preservar y difundir al Instituto Cultural Cabañas, a través de actividades, exposiciones y recorridos.</p> <p>Componentes:</p> <p>Exposiciones de reconocidos artistas plásticos realizadas. 100% 48%</p> <p>Exhibición de cine de arte presentadas. 100% 54%</p> <p>Recorridos guiados realizados. 77% 51%</p> <p>Nota: Se han rebasado las metas en los primeros componentes porque se han realizado mayor número de acciones a parte Jalisco ahora es sede de la Cineteca Nacional y cuenta con mayor número de películas exhibidas, respecto a los recorridos guiados estos si han disminuido, en parte por el costo de ingreso al museo.</p>	92%	51%	\$ 16,674,300	\$ 10,673,555	64%

No.	Proyecto / Componente	Cumplimiento de Meta***	Avance Anual	Presupuesto Autorizado Inicial	Presupuesto Ejercido*	Porcentaje ejercido**
10	Difusión y promoción de la arqueología, antropología e historia en el Estado. Objetivo: Difundir y promocionar la arqueología, antropología e historia en el Estado, a través de investigaciones, talleres, diplomados, cursos y excursiones realizados. Componentes:	167%	52%	\$ 1,083,400	\$ 722,267	67%
	Investigaciones de conservación del patrimonio realizadas.	100%	25%			
	Talleres, diplomados, jornadas y cursos realizados.	100%	72%			
	Excursiones realizadas.	300%	60%			
11	Operación de la Orquesta Filarmónica de Jalisco Objetivo: Promoción de las bellas artes, a través de conciertos didácticos, especiales y de temporada. Componentes:	99%	64%	\$ 28,962,600	\$ 19,308,400	67%
	Conciertos didácticos realizados.	78%	78%			
	Conciertos especiales realizados.	133%	46%			
	Conciertos de temporada realizados.	87%	67%			
12	Dirección y producción de programas de radio y televisión Objetivo: Contribuir al desarrollo y fomento de la cultura, a través de programas de radio y televisión producidos y transmitidos. Componentes:	100%	67%	\$ 30,597,200	\$ 20,398,133	67%
	Producción de programas de radio y televisión.	100%	66%			
	Transmisión de programas de radio y televisión.	100%	67%			
	Horas de transmisión de programas de radio y televisión.	100%	67%			
13	Promoción de las Culturas Populares de Jalisco Objetivo: Contribuir en el estudio, rescate, preservación, fortalecimiento y difusión de los valores culturales del pueblo de jalisco, a través de concursos, exposiciones, becas y actividades. Componentes:	20%	14%	\$ 3,000,000	\$ 1,478,528	49%
	Concursos, exposiciones y jornadas realizadas de las culturas populares.	23%	17%			
	Patrimonio inmaterial de Jalisco inventariado	0%	0%			
	Encuentros, festivales y talleres realizados.	38%	25%			
	Nota: No se alcanzó la meta programada debido a la restricción presupuestal de la SC y del Área, además en el Encuentro Nal. del Mariachi se recibía patrocinio de la CANACO, este año disminuyó y se tuvo que cubrir con el recurso destinado para otros proyectos del Área; así mismo la mayoría de las actividades de ésta, se realizan en campo y no ha sido posible realizarlas por la Inseguridad que prevalece					
14	Universidad de las Artes (Edificio Camarena) Objetivo: Contar con un espacio que permita el crecimiento natural de la estructura educativa, a través del cambio al	0%	0%	\$ 4,500,000	\$ 0	0%

No.	Proyecto / Componente	Cumplimiento de Meta***	Avance Anual	Presupuesto Autorizado Inicial	Presupuesto Ejercido*	Porcentaje ejercido**
Edificio Camarena, con su restauración, equipamiento y la amplia oferta académica.						
Componentes:						
	Restauraciones y remodelaciones realizadas en el Edificio Camarena.	0%	0%			
	Equipamiento del Edificio Camarena realizado.	0%	0%			
	Alumnos beneficiados en la licenciatura y las carreras técnicas de la Universidad de las Artes.	0%	0%			
	Nota: El inmueble, no fue desalojado por lo que no se realizó lo programado, además la SEFIN, realizó una restricción presupuestal de estos recursos.					
15	Exposiciones en Casa Jalisco Chicago	100%	25%	\$ 1,000,000	\$ 0	0%
	Objetivo:					
	Realizar exposiciones de artes plásticas en Casa Jalisco en Chicago, Estados Unidos de América; para mostrar el trabajo de artistas plásticos jaliscienses, a través de: Convenios de colaboración realizados y Exposiciones en Casa Jalisco de Chicago					
	Componentes:					
	Exposición en Casa Jalisco de Chicago Illinois	100%	50%			
	Convenios de colaboración realizados entre los dos estados.	100%	0%			
16	Fondo para empresas culturales	100%	120%	\$ 1,000,000	\$ 0	0%
	Objetivo:					
	Apoyar a través de créditos flexibles a artistas y empresarios culturales para desarrollar el sector con empresas sólidas en el ámbito de la cultura.					
	Componentes:					
	Créditos otorgados a empresas culturales a través de Foculta.	100%	80%			
	Créditos otorgados a artistas emprendedores a través de Foculta.	100%	160%			
	Nota: En este proyecto, se entregaron créditos antes de lo programado, porque estos son apoyados a través de FOJAL, si los solicitantes cumplen con los requisitos por parte de FOJAL ellos entregan al igual que la cantidad programada, porque al ser crédito, no es un recurso que sale del gasto corriente de SC.					
Promedio/Total		80%	47%	\$ 381,574,260	\$ 241,695,398	63%

Promedio/Total de proyectos de la dependencia acotado al 100%.

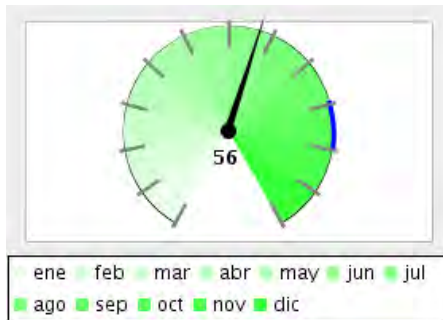
*Presupuesto ejercido al 31 de Agosto 2012.

**Con respecto al presupuesto autorizado inicial.

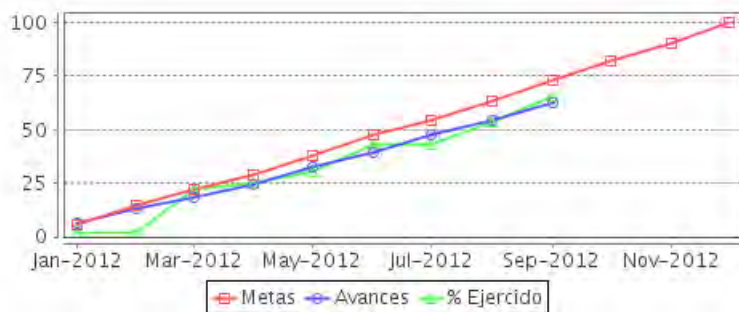
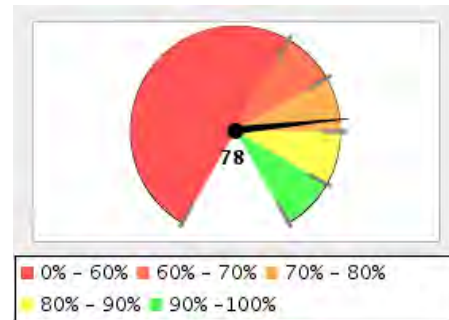
***Al 31 de Agosto 2012.

Secretaría de Desarrollo Humano

Porcentaje de Avance Promedio



Porcentaje de Cumplimiento de Metas, respecto a lo programado para el corte que se reporta



Resumen Total de Proyectos

Total de Proyectos	29
Avance General	56%
Cumplimiento de Meta	78%
Presupuesto Ejercido	\$ 817,128,656 (54%)
Presupuesto Autorizado Inicial	\$ 1,519,061,577

No.	Proyecto / Componente	Cumplimiento de Meta***	Avance Anual	Presupuesto Autorizado Inicial	Presupuesto Ejercido*	Porcentaje ejercido**
1	<p>Atención a niños, niñas y adolescentes varones y mujeres en situación de pobreza y vulnerabilidad.</p> <p>Objetivo:</p> <p>Rescatar a niños, niñas, adolescentes varones y mujeres en situación de pobreza y vulnerabilidad a través de programas nutricionales, educativos, de salud física y emocional, esparcimiento y recreación. Buscando capacitar a sus padres o familiares para que adquieran conocimientos y herramientas propios del área familiar, contexto escolar y entorno social que propicien un ambiente familiar adecuado para la reintegración de sus menores. De igual forma integrar a los menores con libertad legal a una familia su</p> <p>Componentes:</p> <p>Paquetes integrales entregados a niños, niñas y adolescentes varones y mujeres internados en situación de pobreza y vulnerabilidad.</p> <p>Niños, niñas y adolescentes varones y mujeres reintegrados a sus familias de origen.</p> <p>Niños y niñas entregados a familias sustitutas por medio de la adopción.</p> <p>Padres o familiares capacitados en el programa Escuela de Padres.</p>	86%	59%	\$ 39,377,819	\$ 23,999,651	61%
2	<p>Programa operativo y administrativo del Hogar Cabañas.</p> <p>Objetivo:</p> <p>Consolidar el funcionamiento óptimo operativo y administrativo del organismo, a través del eficiente manejo de los recursos financieros, humanos y materiales puestos al servicio de la atención integral de los menores albergados en el Hogar Cabañas.</p> <p>Componentes:</p>	110%	75%	\$ 1,918,681	\$ 1,230,403	64%

No.	Proyecto / Componente	Cumplimiento de Meta***	Avance Anual	Presupuesto Autorizado Inicial	Presupuesto Ejercido*	Porcentaje ejercido**
	Servicios preventivos y correctivos realizados.	120%	82%			
	Reportes financieros, administrativos, presupuestales y contables elaborados.	100%	67%			
3	Programa de atención a localidades marginadas (PALOMA) Objetivo: Dotar de agua entubada, drenaje, electrificación y piso firme a viviendas en localidades marginadas; y apoyar a su población de 15 años y más, para que aprenda a leer y escribir y concluya su educación primaria. Componentes:	0%	0%	\$ 100,000,000	\$ 0	0%
	Personas de 15 años y más alfabetizadas y/o que concluyen su educación primaria.	0%	0%			
	Viviendas dotadas con agua entubada y/o drenaje	0%	0%			
	Viviendas dotadas con piso firme	0%	0%			
	Viviendas dotadas de energía eléctrica	0%	0%			
4	Participación de los Jaliscienses en el exterior para su desarrollo y el de sus comunidades de origen Objetivo: Impulsar la participación organizada de los jaliscienses en el exterior como protagonistas de su desarrollo para mejorar la calidad de vida de los lugares donde radican y de sus comunidades de origen. A través de: Proyectos e iniciativas, capacitación a jaliscienses en el exterior y gestoría a través de casas Jalisco, Federaciones de Clubes de Jaliscienses y Organizaciones de Jaliscienses en E.U.A. Componentes:	163%	109%	\$ 3,583,230	\$ 2,016,156	56%
	Eventos realizados en el país o en el extranjero	193%	123%			
	Jaliscienses atendidos en el país o en extranjero	138%	104%			
	Personas capacitadas en el país o en el extranjero	157%	100%			
5	Apoyo para el combate de los rezagos sociales Objetivo: Motivar el desarrollo social y humano de los jaliscienses que se encuentran en situación de rezago y/o pobreza a través de los programas de atención a los adultos mayores, estudiantes y personas con discapacidad, así como ayuntamientos, organismos de la sociedad civil y organismos públicos descentralizados educativos, proporcionándoles apoyo económico y/o en especie. Componentes:	73%	31%	\$ 318,727,380	\$ 162,982,333	51%
	Apoyos económicos de transporte entregados a estudiantes, adultos mayores y personas con alguna discapacidad	108%	38%			
	Apoyos entregados a los adultos mayores del estado de Jalisco	91%	45%			
	Unidades de transporte entregadas	20%	10%			
6	Mejora a la vivienda y apoyos a OSCs Objetivo: Mejorar las condiciones de vida de los jaliscienses en situación de rezago social. A través del mejoramiento de viviendas y el apoyo a proyectos de organismos de la sociedad civil.	53%	50%	\$ 85,969,810	\$ 52,237,263	61%

No.	Proyecto / Componente	Cumplimiento de Meta***	Avance Anual	Presupuesto Autorizado Inicial	Presupuesto Ejercido*	Porcentaje ejercido**
Componentes:						
	Viviendas mejoradas	20%	14%			
	Proyectos de Organismos de la Sociedad Civil apoyados (OSCs)	85%	85%			
7	Desarrollo social, infraestructura social	119%	410%	\$ 103,947,320	\$ 58,864,841	57%
Objetivo:						
Incrementar espacios de convivencia e interacción social, a través de la dotación de distintos servicios como la generación de empleos, capacitaciones y apoyos asistencial y educativo con el fin de lograr el desarrollo de la comunidad que permita alcanzar condiciones de vida digna. A través de proyectos liberados del Programa 3x1 Estatal, proyectos liberados de los programas federales conformados por el CODESOL y la Comisión para el Desarrollo de Pueblos Indígenas (PIBAI).						
Componentes:						
	Proyectos de infraestructura social financiados en coinversión con migrantes.	100%	800%			
	Proyectos financiados de Desarrollo Social	138%	19%			
8	Procesos internos de administración y jurídico	62%	45%	\$ 27,220,545	\$ 14,252,592	52%
Objetivo:						
Mejorar el funcionamiento óptimo de la Secretaría y el eficiente manejo de los recursos financieros, humanos, materiales e informáticos a través de las requisiciones y/o servicios abastecidos, documentos jurídico-legales entregados, así como la organización y cobertura de eventos realizados en la SDH.						
Componentes:						
	Requisiciones y/o servicios abastecidos	108%	74%			
	Documentos jurídicos elaborados y/o suscritos	28%	19%			
	Comunicados informativos, impresos, electrónicos, de radio y televisión	23%	20%			
	Eventos realizados de desarrollo social y humano	89%	66%			
9	Programas sociales para estudiantes	94%	26%	\$ 83,986,100	\$ 6,025,038	7%
Objetivo:						
Propiciar el desarrollo integral de estudiantes de diversos niveles educativos que se encuentren en situación de pobreza, a través del otorgamiento de becas económicas para estudiantes indígenas y paquetes escolares.						
Componentes:						
	Estudiantes beneficiados con paquete escolar	100%	0%			
	Apoyos económicos entregados a estudiantes indígenas	87%	52%			
10	Promoción y Fortalecimiento Familiar	102%	76%	\$ 224,119,213	\$ 139,712,961	62%
Objetivo:						
Mejorar y fortalecer la integración familiar atendiendo de manera integral las principales problemáticas sociofamiliares, coadyuvando a la mejora de la convivencia de cada uno de sus miembros, a través del fomento de relaciones positivas, asesoría en los derechos de la familia, terapias psicológicas, apoyos económicos y en especie (despensas) a familias vulnerables en casos urgentes y condiciones de emergencia, así como la atención y prevención de la problemática de violencia intrafamiliar para su erradicación						
Componentes:						

No.	Proyecto / Componente	Cumplimiento de Meta***	Avance Anual	Presupuesto Autorizado Inicial	Presupuesto Ejercido*	Porcentaje ejercido**
Componentes:						
	Adultos mayores capacitados y orientados para su protección y desarrollo	92%	62%			
	Credenciales otorgadas de beneficios múltiples a los adultos mayores	106%	71%			
	Raciones alimenticias otorgadas en comedores asistenciales de Centros de Día	100%	67%			
14	Niñas, niños y adolescentes sanos y con valores Objetivo: Fomentar el desarrollo integral y saludable de los niñas, niños y adolescentes mediante acciones educativas y formativas, práctica de valores universales, difusión y conocimiento de sus derechos, atención especializada a sus necesidades básicas y de salud, apoyos nutricionales (raciones alimenticias), becas escolares y de capacitación, regularización jurídica, así como con acciones que permitan la prevención y atención del embarazo adolescente, fomentando el uso adecuado del tiempo libre y su integración familiar	139%	89%	\$ 249,370,336	\$ 150,751,659	60%
Componentes:						
	Niñas, niños y adolescentes formados en valores y derechos	122%	88%			
	Niñas, niños y adolescentes capacitados en la prevención del embarazo adolescente	124%	102%			
	Niñas, niños y adolescentes becados	209%	104%			
	Raciones alimenticias entregadas a niñas, niños y adolescentes en situación vulnerable	99%	63%			
	Nota: En el 1 y 2 Comp, se programaron Eventos Estatales considerando que x ser año electoral habría < participación de los coordinadores mcpales y los beneficiados. Pero la respuesta de los Sistemas DIF municipales ha sido > a lo esperado, en el 3 Comp, No. de niños becados, es x el fortalecimiento del combate a la Explotación Sexual Infantil, lo que aumentó el no. de becas otorgadas.					
15	Promoción del Desarrollo Autogestivo en Comunidades Vulnerables Objetivo: Generar procesos de desarrollo comunitario sustentable en comunidades vulnerables que coadyuve a superar los factores causantes de la desigualdad, vulnerabilidad y pobreza en la familia y en la comunidad, a través de la integración y capacitación de grupos autogestivos que promuevan la organización comunitaria y estrategias como las becas escolares y alimenticias a hijos de jornaleros migrantes, focalizando la atención en los puntos más importantes de producción agrícola donde participan los jornaleros migrantes	80%	46%	\$ 50,600,269	\$ 29,749,564	59%
Componentes:						
	Familias en comunidades capacitadas para reforzar los valores familiares y vínculos comunitarios	118%	118%			
	Becas escolares y alimenticias entregadas a hijos de jornaleros migrantes	100%	0%			
	Proyectos productivos operando en comunidades de alta y muy alta marginación	0%	0%			
	Apoyos alimenticios otorgados a familias en comunidades de alta y muy alta marginación	100%	67%			
	Nota: 2do. Comp., Becas escolares..., la entrega de becas en nov. 3er. Comp., Proyectos productivos... hasta después del 1 julio12 se empezaron a realizar transferencias a los Sis. DIF mun., para la realización de 61 proyec. en 30 muns con una inversión de 753,076.86 pesos, estamos en la etapa de adquisición y entrega de materiales a los beneficiarios, el resto del recurso hasta el cambio de presidentes					

No.	Proyecto / Componente	Cumplimiento de Meta***	Avance Anual	Presupuesto Autorizado Inicial	Presupuesto Ejercido*	Porcentaje ejercido**												
16	<p>Consejo Estatal para la Prevención y Atención de la Violencia Intrafamiliar</p> <p>Objetivo:</p> <p>Establecer los mecanismos de prevención y de atención contra la violencia intrafamiliar en el Estado de Jalisco, a través de la creación de espacios multidisciplinarios de atención a la violencia intrafamiliar y problemáticas jurídico familiares, así como implementar el programa de prevención en base al modelo interinstitucional aunado a campañas contra el maltrato y la violencia.</p> <p>Componentes:</p> <table border="0"> <tr> <td>Mujeres y sus hijos en situación de alto riesgo por Violencia Intrafamiliar protegidos</td> <td>121%</td> <td>91%</td> </tr> <tr> <td>Personas capacitadas en la prevención de la violencia intrafamiliar</td> <td>65%</td> <td>65%</td> </tr> <tr> <td>Personas atendidas en las Unidades de Atención de la Violencia Intrafamiliar</td> <td>80%</td> <td>54%</td> </tr> <tr> <td>Apoyos y servicios otorgados para la prevención y atención de la Violencia Intrafamilia</td> <td>69%</td> <td>48%</td> </tr> </table> <p>Nota: 1er comp la vinculación y la coordinación del albergue con la Secretaría de Salud y los 125 mpcios, ha propiciado que se identifique < beneficiados, 2do x el cambio de la estrategia, buscando concretar acciones convocando a los 125 municipios, 3 y 4 ha complicado la gestión, y es necesario reforzar las relaciones con los 125 municipios que permitirán fortalecer la atención.</p>	Mujeres y sus hijos en situación de alto riesgo por Violencia Intrafamiliar protegidos	121%	91%	Personas capacitadas en la prevención de la violencia intrafamiliar	65%	65%	Personas atendidas en las Unidades de Atención de la Violencia Intrafamiliar	80%	54%	Apoyos y servicios otorgados para la prevención y atención de la Violencia Intrafamilia	69%	48%	84%	65%	\$ 11,733,275	\$ 7,763,850	66%
Mujeres y sus hijos en situación de alto riesgo por Violencia Intrafamiliar protegidos	121%	91%																
Personas capacitadas en la prevención de la violencia intrafamiliar	65%	65%																
Personas atendidas en las Unidades de Atención de la Violencia Intrafamiliar	80%	54%																
Apoyos y servicios otorgados para la prevención y atención de la Violencia Intrafamilia	69%	48%																
17	<p>Consejo Estatal de Familia</p> <p>Objetivo:</p> <p>Otorgar una protección física y emocional a las niñas, niños, adolescentes, personas con discapacidad, y adultos mayores víctimas de delito que se encuentran en condición de abandono y maltrato, favoreciendo su bienestar, así como el velar por el interés superior del niño a través de los programas de custodia, tutelas y/o adopciones.</p> <p>Componentes:</p> <table border="0"> <tr> <td>Niñas, niños y adolescentes víctimas de delito puestos a disposición del CEF y adultos solicitantes de custodia y/o adopción</td> <td>71%</td> <td>48%</td> </tr> <tr> <td>Custodias otorgadas a los familiares de las niñas niños y adolescentes puestos a disposición del CEF</td> <td>54%</td> <td>35%</td> </tr> <tr> <td>Juicios tramitados y con resolución para la obtención de tutela y de intervención en adopciones</td> <td>98%</td> <td>62%</td> </tr> <tr> <td>Investigaciones sociofamiliares realizadas para la reintegración de niños</td> <td>123%</td> <td>80%</td> </tr> </table> <p>Nota: 1er. y 2do. El número de menores que se ponen a disposición del Consejo Estatal de Familia y que es canalizada por el Ministerio Público, resulta de difícil cuantificación por no competarle el 100% el proceso. 4to. se ha incrementado a un 90% la petición de apoyos por parte de los albergues.</p>	Niñas, niños y adolescentes víctimas de delito puestos a disposición del CEF y adultos solicitantes de custodia y/o adopción	71%	48%	Custodias otorgadas a los familiares de las niñas niños y adolescentes puestos a disposición del CEF	54%	35%	Juicios tramitados y con resolución para la obtención de tutela y de intervención en adopciones	98%	62%	Investigaciones sociofamiliares realizadas para la reintegración de niños	123%	80%	87%	56%	\$ 7,687,872	\$ 5,125,248	67%
Niñas, niños y adolescentes víctimas de delito puestos a disposición del CEF y adultos solicitantes de custodia y/o adopción	71%	48%																
Custodias otorgadas a los familiares de las niñas niños y adolescentes puestos a disposición del CEF	54%	35%																
Juicios tramitados y con resolución para la obtención de tutela y de intervención en adopciones	98%	62%																
Investigaciones sociofamiliares realizadas para la reintegración de niños	123%	80%																
18	<p>Centro de Atención a la Niñez con Discapacidad Intelectual (2da. Etapa)</p> <p>Objetivo:</p> <p>Brindar atención residencial a 100 niños con discapacidad intelectual, en estado de abandono, pobreza extrema, y/o víctimas de algún delito, a través de la apertura del Centro de Atención a la niñez con discapacidad intelectual complementando su atención integral con la construcción del Centro Educativo lúdico y un espacio laboral.</p> <p>Componentes:</p> <table border="0"> <tr> <td>Centro Cien Corazones Operando</td> <td>0%</td> <td>0%</td> </tr> <tr> <td>Equipamiento del Centro Cien Corazones</td> <td>0%</td> <td>0%</td> </tr> </table>	Centro Cien Corazones Operando	0%	0%	Equipamiento del Centro Cien Corazones	0%	0%	0%	0%	\$ 34,304,000	\$ 21,680,807	63%						
Centro Cien Corazones Operando	0%	0%																
Equipamiento del Centro Cien Corazones	0%	0%																

No.	Proyecto / Componente	Cumplimiento de Meta***	Avance Anual	Presupuesto Autorizado Inicial	Presupuesto Ejercido*	Porcentaje ejercido**
	Niños con discapacidad intelectual atendidos en el Centro Cien Corazones	0%	0%			
	Nota: El centro está en proceso de equipamiento, se pretende inaugurar en septiembre. Se han realizado actividades de adaptación con los 55 niños que se tienen en espera de ingreso.					
19	Salas de velación Objetivo: Prestar apoyo en servicios funerarios a grupos vulnerables y/o población en general. Componentes: Servicios funerarios otorgados. Servicios funerarios asistenciales otorgados (gratuitos).	58%	39%	\$ 2,143,400	\$ 1,607,550	75%
20	Atención integral a grupos vulnerables en situación de calle (UAPI). Objetivo: Brindar atención integral a individuos de ambos sexos, mayores de 18 años que se encuentran viviendo en vía pública, sin familia, ni ingresos económicos que les permitan valerse por sí solos. Lograrla reinserción del individuo al medio socio-familiar que corresponda una vez que se le haya brindado la atención que requiere, buscando con ello convertirlo en un ciudadano responsable y consciente. Componentes: Personas atendidas integralmente intra y extra muros en la Unidad Asistencial Para Indigentes. Personas reintegradas a su círculo socio-familiar.	53%	35%	\$ 9,060,800	\$ 6,795,600	75%
21	Centros de capacitación para el trabajo. Objetivo: Ofrecer educación a bajo costo, enfocada principalmente a personas de bajos o nulos ingresos, ofreciéndoles capacitación de calidad para desarrollar un alto potencial en nuestros alumnos, de manera que puedan emplearse o auto-emplearse en el menor tiempo posible. Dentro de los cursos que se ofrecen destacan, enfermería, asistente en educación preescolar, capturista de datos, inglés, estilismo, cultura de belleza, secretariado ejecutivo bilingüe, entre otras. Componentes: Personas capacitadas en los centros de capacitación para el trabajo. Cursos o talleres impartidos en los centros de capacitación para el trabajo.	80%	51%	\$ 7,159,700	\$ 5,369,785	75%
22	Atención a personas de la tercera edad (Asilo Leónidas K. Demos). Objetivo: Brindar a las mujeres de la tercera edad un espacio digno, donde puedan recibir atención integral de acuerdo a sus necesidades. Componentes: Mujeres de la tercera edad atendidas en el Asilo Leónidas K. Demos. Servicios integrales prestados a mujeres de la tercera edad.	76%	51%	\$ 3,363,200	\$ 2,522,400	75%
23	Atención integral a personas de la tercera edad (Asilo Club de Leones) Objetivo:	83%	55%	\$ 1,985,900	\$ 1,489,425	75%

No.	Proyecto / Componente	Cumplimiento de Meta***	Avance Anual	Presupuesto Autorizado Inicial	Presupuesto Ejercido*	Porcentaje ejercido**
	Brindar atención integral con calidad, calidez, ética y profesionalismo a los hombres y mujeres de la tercera edad, en estado de vulnerabilidad. Componentes: Personas de la tercera edad atendidas en el Asilo Club de Leones. 83% 55% Servicios integrales prestados en el Asilo Club de Leones. 83% 55%					
24	Atención a personas con problemas psicológicos en áreas específicas (Centro de Terapias Especiales). Objetivo: Brindar atención individual o grupal a la población infantil desde los 45 días de nacidos hasta los 15 años, que presenten alguna dificultad en su desarrollo físico, psicológico y/o social. Componentes: Terapias otorgadas en atención psicológica en áreas específicas de lenguaje, aprendizaje, conducta, y estimulación temprana. 133% 91% Personas atendidas en áreas específicas de lenguaje, aprendizaje, conducta, y estimulación temprana. 181% 124%	157%	108%	\$ 870,100	\$ 652,575	75%
25	Apoys a organismos de la sociedad civil a través de Instituto Jalisciense de Asistencia Social. Objetivo: Mejorar la calidad de vida de los menores con programas realizados a través de asociaciones civiles, tales como: Organismos de Nutrición Infantil y la Casa hogar del buen pastor. Componentes: Niños atendidos por el Organismo de Nutrición Infantil. 106% 70% Niños atendidos integralmente en la Casa Hogar El Buen Pastor. 97% 64%	102%	67%	\$ 573,700	\$ 430,275	75%
26	Apoys a organismos de personas ciegas en el Estado de Jalisco. Objetivo: Apoyar a las personas con ceguera para que logren integrarse a la sociedad, a través de programas y proyectos de capacitación, para con ello mejorar su calidad de vida. Componentes: Apoyos otorgados a personas ciegas en el estado de Jalisco. 114% 76% Organismos de la sociedad civil apoyados. 100% 67%	107%	72%	\$ 177,400	\$ 133,050	75%
27	Programa de fortalecimiento y desarrollo de los pueblos indígenas Objetivo: Promover el desarrollo sustentable de la población indígena mediante acciones de difusión de sus elementos culturales, capacitación y asesorías relacionadas con derechos indígenas, culturales y de salud, así como la atención transversal de sus demandas y expectativas a través de la consulta y la participación, con la finalidad de implementar políticas públicas dirigidas a los grupos indígenas. Componentes: Asesorías jurídicas otorgadas a miembros de comunidades indígenas. 105% 69%	132%	78%	\$ 3,649,300	\$ 2,432,866	67%

No.	Proyecto / Componente	Cumplimiento de Meta***	Avance Anual	Presupuesto Autorizado Inicial	Presupuesto Ejercido*	Porcentaje ejercido**
	Asesorías otorgadas en materia de multiculturalidad indígena.	88%	67%			
	Sesiones del Consejo Consultivo realizadas.	129%	90%			
	Miembros de comunidades indígenas trasladados.	205%	87%			
28	Atención regional	105%	64%	\$ 40,968,665	\$ 25,230,664	62%
	Objetivo:					
	Verificar el correcto ejercicio de los recursos asignados por Secretaría de Desarrollo Humano. A través de la integración y verificación de padrones de beneficiarios de programas sociales, así como la supervisión de obra de los programas de infraestructura en las 12 regiones del Estado.					
	Componentes:					
	Beneficiarios registrados en padrón/padrones	112%	56%			
	Obras supervisadas (que reciben recursos federales)	106%	71%			
	Obras supervisadas (que reciben recursos estatales)	96%	64%			
29	Atención, desarrollo e inclusión de personas con discapacidad	0%	0%	\$ 4,093,050	\$ 1,952,846	48%
	Objetivo:					
	Mejorar las condiciones de vida de los jaliscienses con algún tipo de discapacidad mediante políticas públicas, creación del padrón estatal de personas con discapacidad y el seguimiento a los consejos regionales de discapacidad en el Estado. Certificar técnicamente a través de la unidad de valoración la existencia de la discapacidad, su naturaleza, grado y temporalidad. La evaluación de inmuebles públicos y privados para el libre acceso a personas con discapacidad.					
	Componentes:					
	Inmuebles evaluados en materia de accesibilidad	0%	0%			
	Asesoría jurídica a personas con discapacidad	0%	0%			
	Ayudas técnicas entregadas a personas con discapacidad	0%	0%			
	Proyectos aprobados de mejora y/o atención a personas con discapacidad	0%	0%			
Promedio/Total		78%	56%	\$ 1,519,061,577	\$ 817,128,656	54%

Promedio/Total de proyectos de la dependencia acotado al 100%.

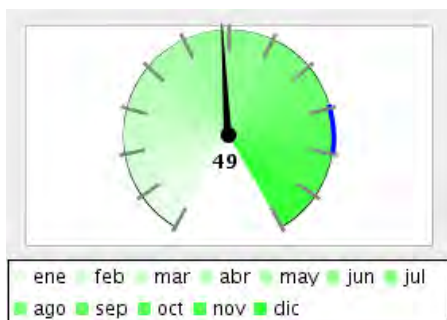
*Presupuesto ejercido al 31 de Agosto 2012.

**Con respecto al presupuesto autorizado inicial.

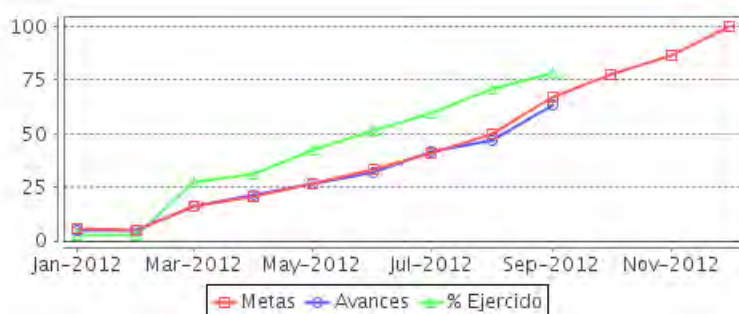
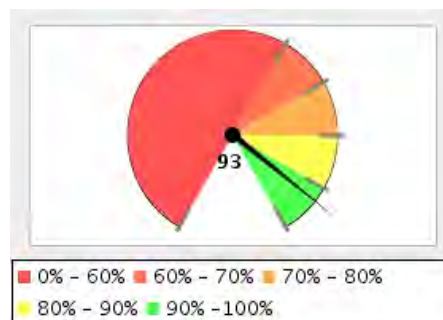
***Al 31 de Agosto 2012.

Secretaría de Educación

Porcentaje de Avance Promedio



Porcentaje de Cumplimiento de Metas, respecto a lo programado para el corte que se reporta



Resumen Total de Proyectos	
Total de Proyectos	72
Avance General	49%
Cumplimiento de Meta	93%
Presupuesto Ejercido	\$ 22,022,944,343 (71%)
Presupuesto Autorizado Inicial	\$ 31,164,149,727

No.	Proyecto / Componente	Cumplimiento de Meta***	Avance Anual	Presupuesto Autorizado Inicial	Presupuesto Ejercido*	Porcentaje ejercido**
1	<p>Operación de los Servicios Educativos del Instituto Estatal para la Educación de los Adultos</p> <p>Objetivo:</p> <p>Disminuir el porcentaje de población en rezago educativo, mediante la alfabetización, certificación en primaria y secundaria de personas mayores de 15 años y el registro e inscripción de personas mayores para que concluyan sus estudios de educación básica.</p> <p>Componentes:</p> <p>Hombres y mujeres alfabetizadas.</p> <p>Hombres y mujeres certificadas en primaria.</p> <p>Hombres y mujeres certificadas en secundaria.</p> <p>Hombres y mujeres inscritas a los servicios educativos.</p>	92%	54%	\$ 124,092,501	\$ 81,202,826	65%
2	<p>Operatividad CODE Jalisco</p> <p>Objetivo:</p> <p>Uno de los objetivos fundamentales del CODE Jalisco es la promoción y fomento de la cultura física y el deporte en todos los niveles de la sociedad y parte de las metas es mantener el liderazgo de Jalisco en el deporte amateur, incrementar el porcentaje de la población que realiza actividad física a través del mejoramiento de la calidad en la capacitación y enseñanza para entrenadores y atletas.</p> <p>Componentes:</p> <p>Lugar obtenido por Jalisco en la Olimpiada Juvenil y Paralímpica.</p> <p>Personas que realizan actividad física.</p>	99%	83%	\$ 175,368,800	\$ 240,578,693	137%

No.	Proyecto / Componente	Cumplimiento de Meta***	Avance Anual	Presupuesto Autorizado Inicial	Presupuesto Ejercido*	Porcentaje ejercido**
	Entrenadores capacitados	100%	82%			
3	Emprendurismo e Innovación en Educación Media Superior y Superior Objetivo: Impulsar las posibilidades de inserción laboral y empresarial de los egresados de educación media superior y superior con la operación de Centros de Emprendurismo e Incubación; la atención de alumnado con formación emprendedora; la capacitación empresarial especializada y la realización de la Semana Jalisco Emprende 2012. Componentes: Centros de Emprendurismo e Incubación de Empresas en operación. Acciones de difusión sobre emprendurismo e innovación tecnológica. Informes sobre proyectos de emprendurismo e innovación tecnológica	100%	83%	\$ 4,802,723	\$ 2,236,041	47%
4	Educación Inicial Objetivo: Mejorar la atención educativa en niños y niñas menores de seis años, con la operación de centros de desarrollo infantil, la orientación a los padres de familia y la asesoría a los agentes educativos. Componentes: Centros de Desarrollo Infantil en operación. Padres de Familia orientados sobre educación inicial. Agentes educativos de educación inicial asesorados por jornada de capacitación. Niños y niñas beneficiados con educación inicial. Nota: Se presenta un incremento en la asesoría de agentes educativos, debido al apoyo brindado por el CONAFE en la Modalidad No Escolarizada.	111%	76%	\$ 152,474,400	\$ 114,895,978	75%
5	Educación Preescolar General Objetivo: Mejorar la educación preescolar con la elaboración de un plan de trabajo para la articulación del nivel en la educación básica y la capacitación del personal directivo y docente sobre la reforma curricular, gestión escolar y asignaturas críticas. Componentes: Módulos del trayecto formativo desarrollados. Escuelas asesoradas sobre la articulación curricular de la educación básica. Supervisores de zona y sector asesorados en gestión educativa estratégica. Directivos y docentes asesorados en la Reforma Curricular.	100%	61%	\$ 3,125,563,804	\$ 2,173,167,730	70%
6	Educación Primaria General Objetivo: Mejorar la educación primaria con la elaboración de informes sobre la gestión y operación en el nivel de educación primaria; el acompañamiento pedagógico específico a las escuelas con bajos resultados de logro	100%	60%	\$ 8,744,221,517	\$ 5,843,571,205	67%

Nota: Los proyectos que se muestran corresponden a los Programas Operativos Anuales del Ejecutivo aprobados por el Congreso del Estado.

No.	Proyecto / Componente	Cumplimiento de Meta***	Avance Anual	Presupuesto Autorizado Inicial	Presupuesto Ejercido*	Porcentaje ejercido**
	educativo y la capacitación al personal directivo y docente sobre la reforma curricular.					
	Componentes:					
	Escuelas beneficiadas con acompañamiento pedagógico diferenciado.	100%	33%			
	Propuestas metodológicas para la mejora educativa diseñadas.	100%	67%			
	Informes sobre la gestión y operación en el nivel de educación primaria elaborados.	100%	67%			
	Personal directivo y docente capacitados en la Reforma Curricular.	100%	73%			
7	Educación Secundaria	88%	47%	\$ 6,294,278,170	\$ 4,257,537,163	68%
	Objetivo:					
	Mejorar la educación secundaria con escuelas articuladas al programa de la reforma integral de educación básica; el acompañamiento pedagógico específico a las escuelas con bajos resultados de logro educativo y la capacitación al personal directivo y docente en la reforma curricular y la gestión escolar.					
	Componentes:					
	Escuelas beneficiadas con acompañamiento pedagógico diferenciado.	100%	72%			
	Profesorado asesorado en la Reforma Curricular.	45%	15%			
	Estrategias de acompañamiento para la gestión directiva implementadas.	106%	85%			
	Zonas escolares beneficiadas con estrategias para la mejora de los indicadores educativos.	100%	14%			
	Nota: Las acciones de capacitación al profesorado en la Reforma Curricular se han llevado a cabo a través de la estructura directiva de la DGES, lo cual reduce el universo de atención de lo programado, sin embargo se estima lograr el cien por ciento de los docentes con base en lo que establece el Manual de Organización de Educación Secundaria dentro de las funciones de la Dimensión Pedagógica Curricular.					
8	Educación Indígena	87%	59%	\$ 93,101,910	\$ 59,534,869	64%
	Objetivo:					
	Mejorar la Educación Indígena con el acompañamiento pedagógico específico a las escuelas de educación preescolar y primaria con bajos resultados de logro educativo, la asesoría al personal directivo, docente y de supervisión y el acompañamiento a padres de familia.					
	Componentes:					
	Docentes de educación indígena asesorados con trayecto formativo.	66%	40%			
	Escuelas beneficiadas con acompañamiento pedagógico diferenciado.	67%	46%			
	Personal de supervisión asesorado en autogestión escolar por sesión.	43%	29%			
	Padres de familia de las escuelas de educación indígena orientados.	171%	120%			
	Nota: Derivado de los compromisos de trabajo del personal de supervisión y ATPs en dar seguimiento de asesoría y acompañamiento en cada centro de trabajo, se han limitado las convocatorias a reuniones de trabajo, aunado a las condiciones geográficas donde se ubican las cabeceras de zona escolar y la violencia generada en algunas regiones.					
9	Apoyo a la Educación Comunitaria	100%	100%	\$ 5,348,000	\$ 3,565,333	67%

No.	Proyecto / Componente	Cumplimiento de Meta***	Avance Anual	Presupuesto Autorizado Inicial	Presupuesto Ejercido*	Porcentaje ejercido**
	Escuelas atendidas con la Estrategia Integral para la Mejora del Logro Educativo.	79%	48%			
	Padres de familia atendidos.	145%	73%			
	Nota: Se presenta un incremento en las metas de escuela para padres gracias a la difusión del programa y el apoyo de los niveles educativos y un retraso en la meta de escuelas atendidas para la Mejora del Logro debido a que el presupuesto federal se recibió hasta el mes de junio.					
13	Desarrollo y Bienestar Escolar	134%	78%	\$ 22,603,009	\$ 35,565,795	157%
	Objetivo:					
	Mejorar el bienestar de la comunidad educativa generando ambientes escolares seguros, promoviendo condiciones de salud, entregando anteojos a los alumnos y alumnas con problemas visuales y atendiendo educativamente a los niños y niñas en situación hospitalaria.					
	Componentes:					
	Escuelas beneficiadas con el Programa Escuela Segura.	175%	93%			
	Escuelas beneficiadas con el Programa Escuela y Salud.	119%	69%			
	Alumnos beneficiados con la entrega de anteojos.	96%	63%			
	Niños y niñas en situación hospitalaria atendidos educativamente.	144%	87%			
	Nota: El incremento en las metas se debe a la difusión del programa Escuela Segura y de los Cursos Básicos de Actualización, logrando beneficiar a más planteles y se conto con una mayor atención en las aulas hospitalarias derivado de la contratación de 9 docentes más y la implementación de cursos de verano.					
14	Apoyos Compensatorios a la Educación Básica	471%	104%	\$ 46,462,092	\$ 13,927,551	30%
	Objetivo:					
	Mejorar la calidad de la educación básica con acciones compensatorias que intervengan en la gestión escolar, apoyen a las localidades más desfavorecidas y propicien la permanencia del alumnado en las escuelas.					
	Componentes:					
	Escuelas apoyadas por el Programa Escuelas de Calidad.	69%	69%			
	Escuelas apoyadas con acciones compensatorias.	108%	108%			
	Escuelas operando en jornada ampliada.	225%	225%			
	Hijos de jornaleros agrícolas migrantes atendidos educativamente.	1483%	12%			
	Nota: El rezago en la meta de Escuelas de Calidad se debe a que en este periodo no se dictaminaron escuelas debido a la falta de recursos y el incremento en las metas de Escuelas Operando Jornada ampliada se originó por la ampliación de recursos para la incorporación de más escuelas y en cuanto a la atención de hijos de jornaleros se origio gracias a la firma de convenios de colaboración con productores.					
15	Tecnologías para el Aprendizaje en los niveles básicos	60%	21%	\$ 50,563,461	\$ 29,957,832	59%
	Objetivo:					
	Incrementar el uso de nuevas tecnologías para el aprendizaje en educación básica con la producción de material didáctico; la capacitación docente para su uso; el equipamiento de aulas y el mantenimiento oportuno del equipo.					
	Componentes:					
	Materiales multimedia de uso didáctico producidos.	23%	14%			

No.	Proyecto / Componente	Cumplimiento de Meta***	Avance Anual	Presupuesto Autorizado Inicial	Presupuesto Ejercido*	Porcentaje ejercido**
	Personal directivo y docente capacitado en el uso de las tecnologías.	67%	44%			
	Acciones de modernización tecnológica en aulas realizadas.	100%	0%			
	Acciones de actualización y mantenimiento a la infraestructura tecnológica en aulas realizadas.	49%	27%			
	Nota: El rezago en la metas de este proceso se origina por varios factores; fallas en los equipos de producción de material multimedia, poca participación de docentes en la capacitación y retrasos en la formalización del contrato de mantenimiento tecnológico en las escuelas.					
16	Mejora de la Enseñanza y el Aprendizaje de las Ciencias y las Matemáticas en Educación Básica Objetivo: Mejorar la enseñanza y fomentar el gusto por el aprendizaje del español, las matemáticas y las ciencias, con la articulación de los niveles educativos; la capacitación del profesorado y la tutoría a estudiantes; así como el apoyo a escuelas secundarias para la mejora en los indicadores de deserción. Componentes:	100%	65%	\$ 45,378,040	\$ 17,569,900	39%
	Estrategias para la articulación de la educación básica en operación.	100%	100%			
	Profesorado que recibe capacitación especializada en español, matemáticas y ciencias.	100%	80%			
	Escuelas de Educación Básica beneficiadas con estrategias para la mejora del logro educativo.	100%	35%			
	Comunidades regionales de aprendizaje operando.	100%	45%			
17	Becas para Alumnos de Educación Básica y Normal Objetivo: Disminuir la deserción escolar con la asignación de becas económicas a los alumnos de educación básica, educación normal y madres jóvenes y jóvenes embarazadas; así como el otorgamiento de becas de colegiatura para alumnos de escuelas particulares incorporadas. Componentes:	97%	89%	\$ 25,182,709	\$ 15,179,497	60%
	Alumnado de Educación Básica becado.	108%	108%			
	Alumnado de educación normal becado.	92%	82%			
	Madres jóvenes y jóvenes embarazadas becadas.	89%	67%			
	Alumnado de escuelas particulares becado.	100%	97%			
18	Apoyos Materiales para la Educación Básica Objetivo: Mejorar la calidad de los servicios a la educación con la remodelación y mantenimiento de los inmuebles administrativos y de apoyo a la educación; la disposición oportuna de servicios básicos; así como mantener servicios de hospedaje y alimentación a los trabajadores de la educación en proceso de capacitación. Componentes:	106%	71%	\$ 382,829,209	\$ 238,794,677	62%
	Inmuebles administrativos remodelados.	100%	67%			
	Inmuebles con servicios de mantenimiento realizados.	110%	77%			

No.	Proyecto / Componente	Cumplimiento de Meta***	Avance Anual	Presupuesto Autorizado Inicial	Presupuesto Ejercido*	Porcentaje ejercido**
	Empleados al servicio de la educación atendidos.	106%	70%			
	Servicios de mantenimiento vehicular realizados	107%	68%			
19	Consejo Estatal Técnico de la Educación	100%	61%	\$ 3,518,604	\$ 1,462,819	42%
	Objetivo:					
	Realizar investigaciones, estudios y análisis de carácter técnico-pedagógico en educación básica, mejorar la calidad de la educación con la capacitación al personal de supervisión y la asesoría a los consejos técnicos escolares, organismos e instituciones educativas.					
	Componentes:					
	Organismos e instituciones educativas asesorados.	100%	67%			
	Estudios sobre el sector educativo elaborados.	100%	50%			
	Personal de supervisión capacitado en competencias.	100%	67%			
	Consejos Técnicos Escolares asesorados.	100%	60%			
20	Cooperación Educativa Internacional	92%	70%	\$ 9,862,880	\$ 3,818,737	39%
	Objetivo:					
	Promover la cooperación internacional en el sector educativo de la entidad, con programas de movilidad internacional; capacitación en idiomas y temas internacionales; así como la firma de instrumentos de cooperación internacional y su implementación.					
	Componentes:					
	Personas participando en acciones de movilidad educativa internacional.	86%	55%			
	Personas capacitadas, asesoradas y certificadas por instituciones extranjeras.	73%	58%			
	Acciones en torno a la cooperación educativa internacional desarrolladas.	100%	81%			
	Personas asesoradas sobre las acciones de cooperación educativa internacional.	110%	84%			
21	Educación Normal	100%	54%	\$ 262,075,350	\$ 152,859,390	58%
	Objetivo:					
	Mejorar integralmente la educación normal a partir del perfeccionamiento académico del profesorado en la reforma curricular, la operación de laboratorios de lengua extranjera y la evaluación del alumnado.					
	Componentes:					
	Alumnos y docentes de escuelas normales certificado en inglés.	100%	67%			
	Laboratorios de lengua extranjera en operación.	100%	0%			
	Alumnado evaluado.	100%	100%			
	Profesorado capacitado en torno a la reforma curricular.	100%	50%			
22	Formación Continua a Figuras Educativas de Educación Básica	77%	35%	\$ 66,583,326	\$ 36,437,608	55%
	Objetivo:					

No.	Proyecto / Componente	Cumplimiento de Meta***	Avance Anual	Presupuesto Autorizado Inicial	Presupuesto Ejercido*	Porcentaje ejercido**
	Ofrecer opciones de profesionalización y capacitación del profesorado, a través de trayectos de formación continua, opciones de profesionalización para la mejora del logro educativo y la prevención de la violencia contra la mujer, así como la acreditación y certificación de competencias de los docentes, directivos y asesores técnico pedagógicos de Educación Básica.					
	Componentes:					
	Docentes de educación básica capacitados en formación continua.	100%	35%			
	Opciones de formación continua para maestros de educación básica.	100%	63%			
	Docentes inscritos en el Sistema de Registro, Acreditación y Certificación de los Procesos de Formación Continua.	100%	39%			
	Docentes capacitados en temáticas de equidad y prevención de violencia.	6%	3%			
	Nota: Se presenta un retraso en la capacitación de docentes en temáticas de equidad y prevención de violencia debido a que el presupuesto federal asignado al programa no fue liberado en tiempo.					
23	Formación de Supervisores y Directivos de Educación Básica por Competencias	97%	51%	\$ 11,884,531	\$ 6,908,256	58%
	Objetivo:					
	Mejorar las prácticas de gestión escolar de la educación básica con la capacitación en competencias de supervisores y directivos; estandarización de los niveles de desempeño de directivos, mejoramiento de los resultados educativos, así como la generación de los instrumentos normativos y pedagógicos.					
	Componentes:					
	Directores capacitados en competencias	89%	70%			
	Supervisores capacitados.	100%	0%			
	Directores apoyados con seguimiento para la mejora de sus competencias profesionales.	100%	100%			
	Instrumentos normativos y pedagógicos diseñados y difundidos.	100%	33%			
24	Investigación Educativa	100%	48%	\$ 560,000	\$ 51,384	9%
	Objetivo:					
	Realizar la conformación de redes estatales de investigación, publicaciones educativas, participación de investigadores en eventos locales y nacionales y elaboración de reportes de investigación.					
	Componentes:					
	Redes estatales de investigación conformadas.	100%	50%			
	Investigaciones educativas publicadas.	100%	40%			
	Investigadores participando en eventos estatales y nacionales.	100%	50%			
	Reportes de investigación educativa elaborados.	100%	50%			
25	Capacitación Docente en Valores	59%	37%	\$ 11,018,807	\$ 4,485,501	41%
	Objetivo:					
	Contribuir al conocimiento, difusión y práctica de los valores éticos y sociales en la comunidad educativa de Jalisco, con la edición y distribución de material didáctico con contenido en valores y con la orientación valoral a coordinadores y agentes educativos.					
	Componentes:					

No.	Proyecto / Componente	Cumplimiento de Meta***	Avance Anual	Presupuesto Autorizado Inicial	Presupuesto Ejercido*	Porcentaje ejercido**
	Material didáctico con contenido en valores distribuido.	0%	0%			
	Agentes educativos orientados en valores.	34%	5%			
	Personal multiplicador capacitado.	100%	44%			
	Material didáctico diseñado.	100%	100%			
	Nota: Se presenta un retraso en la entrega de material didáctico, ya que se encuentra en revisión por parte del consejo editorial para su reproducción y posterior entrega, con lo que respecta a la orientación en valores depende de la demanda presencial como virtual.					
26	Posgrado Pedagógico	75%	6%	\$ 122,198,480	\$ 69,207,083	57%
	Objetivo:					
	Mejorar la oferta de posgrado pedagógico para la profesionalización y superación de los profesionales de la educación del servicio con el desarrollo de investigaciones educativas; capacitación y acreditación de docentes en el manejo de ambientes virtuales y la articulación con la investigación y evaluación de planes y programas de instituciones de posgrado.					
	Componentes:					
	Docentes Acreditados en cursos en línea.	100%	0%			
	Planes y Programas de Instituciones de Posgrado y Universidades Pedagógicas Nacionales evaluados.	100%	25%			
	Docentes tutores capacitados en articulación con la investigación en el UPN	100%	0%			
	Investigaciones educativas desarrolladas en Posgrado y UPN.	0%	0%			
	Nota: El rezago en la meta de investigación educativa se origina por la prioridad de atender programas educavitos de la Unidad UPN 144 Ciudad Guzmán, por parte de la investigadora.					
27	Educación Permanente para Jóvenes y Adultos	105%	61%	\$ 58,733,401	\$ 35,559,427	61%
	Objetivo:					
	Disminuir el rezago educativo y mejorar el desarrollo social en Jalisco, con acciones de alfabetización, educación básica, bachillerato y capacitación para el trabajo de baja especialización, dirigidos a jóvenes y adultos.					
	Componentes:					
	Personas alfabetizadas y que concluyen primaria.	103%	35%			
	Jóvenes y adultos que salen del rezago educativo.	110%	51%			
	Personas capacitadas para el trabajo.	106%	86%			
	Adultos atendidos en educación media superior.	100%	71%			
28	Coordinación del Sistema de Educación Media Superior	103%	62%	\$ 17,933,156	\$ 6,381,238	36%
	Objetivo:					
	Impulsar la oferta de educación media superior tecnológica para los egresados de educación secundaria, con la ampliación de la cobertura, el incremento en la utilización de la capacidad instalada y la atención de alumnado con bachillerato en la modalidad virtual.					
	Componentes:					
	Espacios educativos ofertados en Educación Media Superior Tecnológica.	100%	0%			
	Capacidad educativa instalada.	100%	67%			

No.	Proyecto / Componente	Cumplimiento de Meta***	Avance Anual	Presupuesto Autorizado Inicial	Presupuesto Ejercido*	Porcentaje ejercido**
	Alumnado egresado.	112%	112%			
	Alumnado certificado en el bachillerato abierto.	100%	69%			
29	Coordinación del Sistema de Educación Superior Objetivo: Mejorar la Educación Superior Tecnológica generando nuevas opciones de formación profesional en escuelas públicas y privadas, promoviendo la acreditación de programas de estudios y la incorporación de sus egresados al sector productivo. Componentes:	105%	56%	\$ 4,424,765	\$ 1,526,185	34%
	Alumnado inscrito en el sistema de educación superior tecnológica.	100%	0%			
	Egresados incorporados al sector productivo.	119%	74%			
	Alumnado atendido en programas educativos acreditados.	100%	67%			
	Planes y programas de estudio de escuelas particulares evaluados.	102%	82%			
30	Mejora de la Enseñanza y el Aprendizaje de las Ciencias y las Matemáticas en Educación Media Superior y Superior Objetivo: Mejorar la enseñanza y propiciar el gusto por las matemáticas, las ciencias y el inglés en Educación Media Superior y Superior con la capacitación del profesorado, el aprovechamiento de herramientas didácticas y la operación de academias interinstitucionales e interniveles. Componentes:	101%	49%	\$ 65,000	\$ 49,802	77%
	Acciones de promoción de la educación superior tecnológica.	100%	60%			
	Docentes capacitados en procesos de enseñanza de ciencias exactas.	100%	50%			
	Docentes capacitados en el idioma de Inglés	104%	52%			
	Profesorado capacitado con base en competencias.	100%	33%			
31	Becas para Alumnos de Educación Superior Objetivo: Disminuir la deserción escolar en Educación Superior con el otorgamiento de apoyos económicos de los programas B CALOS, Programa Nacional de Becas para Educación Superior (PRONABES), Becas para hijos de migrantes y el otorgamiento de becas de colegiatura para alumnado de escuelas particulares incorporadas. Componentes:	100%	97%	\$ 60,950,000	\$ 0	0%
	Alumnado beneficiado con el Programa BÉCALOS.	100%	95%			
	Alumnado de educación superior becado.	100%	95%			
	Hijos de migrantes becados en educación superior.	99%	99%			
	Alumnado de escuelas particulares de educación superior becado.	100%	100%			
32	Operación del Patronato de Fomento Educativo en el Estado de Jalisco Objetivo: Apoyar con soporte logístico la gestión administrativa, conveniando a los agentes solidarios que trabajan en la reducción del rezago educativo, así como la difusión social de la labor del Patronato para lograr establecer líneas de colaboración con los empresarios y otros organismos.	98%	56%	\$ 1,978,900	\$ 1,319,267	67%

Nota: Los proyectos que se muestran corresponden a los Programas Operativos Anuales del Ejecutivo aprobados por el Congreso del Estado.

No.	Proyecto / Componente	Cumplimiento de Meta***	Avance Anual	Presupuesto Autorizado Inicial	Presupuesto Ejercido*	Porcentaje ejercido**
Componentes:						
	Convenios firmados con agentes solidarios.	95%	50%			
	Convenios de colaboración firmados con instituciones y empresarios.	100%	50%			
	Eventos de difusión social apoyados.	100%	69%			
33	Sociedad de Geografía y Estadística del Estado de Jalisco	83%	54%	\$ 600,000	\$ 400,000	67%
	Objetivo:					
	Impulsar la ciencia, cultura y bellas artes contribuyendo con las autoridades en la solución de los problemas de Jalisco, a través de conferencias, talleres, cursos de capacitación, impresión de publicaciones y atención de usuarios de la biblioteca pública.					
	Componentes:					
	Conferencias realizadas.	73%	49%			
	Personas capacitadas.	92%	61%			
	Publicaciones realizadas.	67%	40%			
	Usuarios de biblioteca atendidos.	100%	67%			
34	Educación Especial	134%	67%	\$ 778,433,720	\$ 515,013,273	66%
	Objetivo:					
	Mejorar las condiciones para la inclusión educativa y la integración escolar y laboral de niños y jóvenes con necesidades educativas especiales mediante la capacitación y orientación a los docentes y padres de familia de escuelas integradoras y especiales.					
	Componentes:					
	Escuelas que atienden a niños y niñas con necesidades educativas especiales.	71%	25%			
	Profesorado capacitado en la atención de necesidades educativas especiales.	218%	108%			
	Alumnado con necesidades educativas especiales integrado a la escuela regular.	100%	65%			
	Padres de Familia orientados en cultura de diversidad.	147%	69%			
	Nota: El incremento en las metas se origina por la prórroga autorizada para la aplicación de algunos recursos federales del 2011.					
35	Educación Física en Preescolar y Primaria	76%	38%	\$ 541,151,823	\$ 359,693,870	66%
	Objetivo:					
	Mejorar el resultado de la educación básica con el servicio de educación física; el apoyo a las escuelas con material deportivo y la organización de eventos cívico deportivos.					
	Componentes:					
	Alumnado de preescolar y primaria atendido con educación física.	2%	2%			
	Escuelas apoyadas con material deportivo.	100%	0%			
	Alumnado participante en los Juegos Deportivos Escolares.	100%	100%			
	Eventos cívicos deportivos organizados.	100%	50%			

No.	Proyecto / Componente	Cumplimiento de Meta***	Avance Anual	Presupuesto Autorizado Inicial	Presupuesto Ejercido*	Porcentaje ejercido**
Nota: El rezago en la meta se debe al retraso en la asignación de plazas de nueva creación al servicio de educación física, lo que impide incrementar la atención de alumnos de preescolar y primarias.						
36	Planeación Educativa Objetivo: Mejorar las condiciones para la prestación de los servicios educativos con la generación de información para la toma de decisiones; la programación de recursos humanos e infraestructura y el seguimiento y evaluación de los instrumentos de política educativa. Componentes:	100%	66%	\$ 32,150,993	\$ 17,188,893	53%
	Plazas docentes y de apoyo autorizadas a los servicios educativos.	100%	40%			
	Programas de infraestructura educativa integrados.	100%	100%			
	Herramientas tecnológicas de información estadística en operación.	100%	53%			
	Informes de seguimiento y evaluación de la política sectorial presentados.	100%	69%			
Nota: El rezago en la meta de plazas docentes y de apoyo se debe a que el presupuesto para el plan de expansión 2012-2013 no fue aprobado en su totalidad por las instancias de financiamiento, en cuanto a la reubicación de plazas esta sujeta a la voluntad de los trabajadores y las plazas con vacancia definitiva a las incidencias que se presenten, por lo cual se solicita reprogramación en las metas.						
37	Evaluación Educativa Objetivo: Generar conocimiento sobre la situación educativa en el Estado, con la aplicación de evaluaciones estandarizadas; la operación de herramientas para la autoevaluación institucional y escolar, el desarrollo de evaluaciones estatales; así como la difusión de sus resultados. Componentes:	82%	64%	\$ 13,473,434	\$ 7,327,778	54%
	Evaluaciones estandarizadas atendidas.	94%	94%			
	Instrumentos y catálogo de indicadores diseñados.	100%	80%			
	Evaluaciones estatales diseñadas y aplicadas.	50%	20%			
	Acciones de difusión de resultados de evaluación educativa.	83%	62%			
Nota: La evaluación al folleto "Educar para" de la Campaña Cívico Educativa, se pospuso por petición del área responsable, no obstante, se tienen las encuestas en línea para su aplicación, con respecto al convenio con la SEP para el pago de estímulos del PECD no se ha remitido por lo que se presenta un retraso en la meta.						
38	Acreditación, Incorporación y Revalidación de Estudios Objetivo: Dar certeza legal a los estudios realizados por los educandos con la operación del Sistema de Control Escolar vía Web; la expedición de documentos de acreditación de estudios de Educación Básica, Media Superior y Superior y de documentos de incorporación, revalidación y equivalencia. Componentes:	98%	76%	\$ 15,383,978	\$ 8,394,492	55%
	Actualizaciones del sistema de control escolar vía Web realizadas.	100%	67%			
	Documentos de acreditación de estudios de Educación Básica y Media Superior expedidos. (miles)	103%	96%			
	Documentos de acreditación de estudios de Educación Normal y Superior expedidos.	79%	70%			

No.	Proyecto / Componente	Cumplimiento de Meta***	Avance Anual	Presupuesto Autorizado Inicial	Presupuesto Ejercido*	Porcentaje ejercido**
	Documentos oficiales de incorporación, revalidación y equivalencia expedidos.	108%	69%			
	Nota: El rezago en la meta se origina porque las escuelas de educación superior no entregaron la cantidad de certificados programada para los alumnos egresados.					
39	Participación Social en Educación	100%	31%	\$ 6,637,540	\$ 4,188,176	63%
	Objetivo:					
	Motivar e impulsar la participación social, en las actividades de apoyo a la educación, con la constitución de los consejos escolares de participación social y asociaciones de padres de familia, la capacitación a los diferentes órganos de participación social y la gestión de acuerdos y convenios con otras dependencias, instituciones y organismos.					
	Componentes:					
	Consejos escolares de participación social en operación.	100%	0%			
	Asociaciones de padres de familia constituidas.	100%	0%			
	Órganos de participación social capacitados.	100%	64%			
	Convenios para el apoyo a la educación realizados.	100%	60%			
40	Conducción de la Política Educativa	71%	27%	\$ 54,229,910	\$ 27,613,835	51%
	Objetivo:					
	Mejorar los servicios del sector educativo de Jalisco con la implementación de estrategias innovadoras, la evaluación regular de la política educativa y el desarrollo de eventos de beneficio social y educativo.					
	Componentes:					
	Proyectos de innovación impulsados.	14%	5%			
	Informes de evaluación de políticas educativas elaborados.	100%	0%			
	Eventos de beneficio social y educativo desarrollados.	100%	75%			
41	Mejora de la Gestión Educativa	80%	56%	\$ 396,939,748	\$ 210,154,685	53%
	Objetivo:					
	Mejorar el desempeño de las áreas administrativas de servicio de la Secretaría de Educación con la capacitación de personal de apoyo, la constitución de centros de atención de servicios en las escuelas y la modernización de la plataforma tecnológica de la dependencia.					
	Componentes:					
	Personal de la SEJ capacitado.	46%	31%			
	Escuelas con Centro de Atención y Servicios (CAS) constituido.	108%	87%			
	Acciones de modernización de tecnologías de la información y comunicación realizadas.	56%	40%			
	Plataformas, portales y sistemas en apoyo a la gestión operando.	110%	67%			
	Nota: El rezago en la meta se origina por la demora en el proceso de gestión de compra de cursos de capacitación tanto de la Secretaría de Administración como en la Dirección de Adquisiciones, así como en los procesos de adquisición de equipamiento tecnológico.					
42	Administración Educativa Regional	59%	38%	\$ 219,883,719	\$ 142,323,989	65%
	Objetivo:					
	Atender las necesidades educativas de la comunidad escolar con la capacitación del personal de las Delegaciones Regionales; así como la distribución de libros de texto gratuito, mobiliario y material de apoyo a las escuelas de					

No.	Proyecto / Componente	Cumplimiento de Meta***	Avance Anual	Presupuesto Autorizado Inicial	Presupuesto Ejercido*	Porcentaje ejercido**
	las regiones del Estado.					
	Componentes:					
	Mobiliario y equipo educativo distribuido.	0%	0%			
	Libros de texto gratuitos entregados. (millones)	0%	0%			
	Usuarios atendidos por servicio solicitado. (miles)	109%	73%			
	Personal de las Delegaciones Regionales capacitado.	127%	80%			
43	Difusión de la Acción Educativa	100%	64%	\$ 12,464,784	\$ 5,640,741	45%
	Objetivo:					
	Dar a conocer las acciones y actividades de la Secretaría de Educación entre la comunidad educativa y la población del Estado, con acciones de difusión, integración de síntesis informativas, emisión de programas de radio y televisión, así como la publicación y edición de revistas con temas educativos.					
	Componentes:					
	Acciones de difusión realizadas.	100%	67%			
	Informes de monitoreo a medios de comunicación realizados.	100%	67%			
	Programas en radio y televisión emitidos.	100%	60%			
	Ediciones de revistas educativas publicadas.	100%	62%			
44	Regulación Jurídica en el Sector Educativo	100%	66%	\$ 12,812,054	\$ 6,780,051	53%
	Objetivo:					
	Generar las condiciones jurídicas que permitan que la tarea educativa sea llevada a cabo en un marco normativo observado, a partir de la actualización y capacitación de personal clave en la aplicación y supervisión de la normatividad; la actualización del compendio jurídico aplicable y la regularización de títulos de propiedad de inmuebles escolares.					
	Componentes:					
	Asesores jurídicos capacitados.	100%	75%			
	Actualizaciones al compendio jurídico realizadas.	100%	67%			
	Personal capacitado en legislación educativa.	100%	60%			
	Títulos de propiedad de inmuebles escolares regularizados.	100%	60%			
45	Transparencia Institucional en el Sector Educativo	95%	71%	\$ 21,405,305	\$ 9,390,540	44%
	Objetivo:					
	Mejora de los servicios educativos a través de la realización de auditorías, la atención de quejas y denuncias, la respuesta a solicitudes de información y la atención de planteamientos ciudadanos.					
	Componentes:					
	Auditorías realizadas.	100%	73%			
	Quejas y denuncias atendidas.	97%	63%			
	Solicitudes de información atendidas.	73%	55%			
	Planteamientos ciudadanos atendidos.	111%	92%			

No.	Proyecto / Componente	Cumplimiento de Meta***	Avance Anual	Presupuesto Autorizado Inicial	Presupuesto Ejercido*	Porcentaje ejercido**
46	Colegio Nacional de Educación Profesional Técnica del Estado de Jalisco Objetivo: Contribuir a la consolidación de la educación media superior tecnológica en el Estado, al mejorar la infraestructura y equipamiento de los planteles, capacitar al personal y certificar al profesorado para mejorar la atención del alumnado del Colegio Nacional de Educación Profesional Técnica. Componentes:	86%	27%	\$ 219,410,400	\$ 152,958,379	70%
	Planteles ampliados, rehabilitados y equipados.	100%	0%			
	Personal capacitado.	47%	46%			
	Profesorado certificado en competencias.	100%	0%			
	Alumnado atendido.	98%	60%			
	Nota: El rezago en la meta de personal capacitado se origina por que los tiempos establecidos para los procesos de capacitación en los planteles presentan un retraso en la captura de la información correspondiente.					
47	Colegio de Estudios Científicos y Tecnológicos del Estado de Jalisco Objetivo: Contribuir a la consolidación de la educación media superior tecnológica en el Estado, al mejorar la infraestructura y equipamiento de los planteles, capacitar al personal y certificar al profesorado para mejorar la atención del alumnado del Colegio de Estudios Científicos y Tecnológicos. Componentes:	90%	21%	\$ 310,292,500	\$ 279,138,689	90%
	Planteles ampliados, rehabilitados y equipados.	100%	0%			
	Personal capacitado.	100%	24%			
	Profesorado certificado en competencias.	100%	0%			
	Alumnado atendido.	59%	59%			
	Nota: El rezago en la meta de alumnado atendido se debe principalmente a que no se ha realizado la construcción de los nuevos espacios que estaban programados.					
48	Instituto Tecnológico Superior de Zapopan Objetivo: Contribuir a la consolidación de la educación superior tecnológica en el Estado, al ampliar el número de alumnado de nuevo ingreso, la permanencia escolar, los egresados incorporados al sector productivo y la atención de alumnado en programas acreditados. Componentes:	88%	83%	\$ 18,114,000	\$ 12,076,000	67%
	Alumnado de nuevo ingreso inscrito.	82%	82%			
	Alumnado que culmina el ciclo escolar.	100%	100%			
	Egresados incorporados al sector productivo.	71%	50%			
	Alumnado atendido en programas de estudio acreditados.	100%	100%			
	Nota: El rezago en la meta se debe a que el proceso de altas y bajas de alumnos no se ha culminado, reprogramándose para el mes de septiembre.					
49	Instituto Tecnológico Superior de Puerto Vallarta Objetivo: Contribuir a la consolidación de la educación superior tecnológica en el Estado, al ampliar el número de alumnado de nuevo ingreso, la permanencia escolar, los egresados incorporados al sector productivo y la atención de alumnado en programas acreditados.	100%	0%	\$ 27,274,100	\$ 15,909,892	58%

No.	Proyecto / Componente	Cumplimiento de Meta***	Avance Anual	Presupuesto Autorizado Inicial	Presupuesto Ejercido*	Porcentaje ejercido**
Componentes:						
	Alumnado de nuevo ingreso inscrito.	100%	0%			
	Alumnado que culmina el ciclo escolar.	100%	0%			
	Egresados incorporados al sector productivo.	100%	0%			
	Alumnado atendido en programas de estudio acreditados.	100%	0%			
50	Colegio de Bachilleres del Estado de Jalisco	95%	42%	\$ 401,383,301	\$ 274,752,527	68%
Objetivo:						
Contribuir a la consolidación de la educación media superior tecnológica en el Estado, al ampliar la oferta en el número de planteles, certificar a los centros educativos en la norma ISO 9001:2000, para mejorar la atención del alumnado del Colegio de Bachilleres.						
Componentes:						
	Centros educativos en operación.	100%	40%			
	Alumnado atendido.	86%	86%			
	Centros educativos certificados.	100%	0%			
51	Instituto Tecnológico Superior de Arandas	100%	0%	\$ 10,745,500	\$ 7,103,667	66%
Objetivo:						
Contribuir a la consolidación de la educación superior tecnológica en el Estado, al ampliar el número de alumnado de nuevo ingreso, la permanencia escolar, los egresados incorporados al sector productivo y el establecimiento de convenios de vinculación.						
Componentes:						
	Alumnado de nuevo ingreso inscrito.	100%	0%			
	Alumnado que culmina el ciclo escolar.	100%	0%			
	Egresados incorporados al sector productivo.	100%	0%			
	Convenios de vinculación establecidos.	100%	0%			
52	Universidad Tecnológica de Jalisco	102%	50%	\$ 42,525,700	\$ 28,350,467	67%
Objetivo:						
Contribuir a la consolidación de la educación superior tecnológica en el Estado, al ampliar el número de alumnado de nuevo ingreso, la permanencia escolar, los egresados incorporados al sector productivo y el establecimiento de convenios de vinculación.						
Componentes:						
	Alumnado de nuevo ingreso inscrito.	97%	56%			
	Alumnado que culmina el ciclo escolar.	100%	0%			
	Egresados incorporados al sector productivo.	95%	65%			
	Convenios de vinculación establecidos.	117%	78%			
53	Instituto Tecnológico Superior de Chapala	98%	23%	\$ 9,125,800	\$ 6,083,867	67%
Objetivo:						
Contribuir a la consolidación de la educación superior tecnológica en el Estado, al ampliar el número de alumnado de nuevo ingreso, la permanencia escolar, el establecimiento de convenios de vinculación y la atención						

No.	Proyecto / Componente	Cumplimiento de Meta***	Avance Anual	Presupuesto Autorizado Inicial	Presupuesto Ejercido*	Porcentaje ejercido**
	de alumnado en programas acreditados.					
	Componentes:					
	Alumnado de nuevo ingreso inscrito.	91%	91%			
	Alumnado que culmina el ciclo escolar.	100%	0%			
	Convenios de vinculación establecidos.	100%	0%			
	Alumnado atendido en programas de estudio acreditados.	100%	0%			
54	Infraestructura para Educación Básica (CAPECE) Objetivo: Ampliar la cobertura y mejorar la prestación de servicios educativos del nivel básico, mediante la construcción, equipamiento y rehabilitación de infraestructura escolar. Componentes:	45%	10%	\$ 277,029,259	\$ 336,824,886	122%
	Espacios educativos construidos.	35%	25%			
	Escuelas de educación básica equipadas.	0%	0%			
	Escuelas de educación básica rehabilitadas.	100%	6%			
	Nota: El valor reportado es inferior a la meta debido a que la SEJ el 8 de junio de 2012 envió instrucciones para la contratación de básica 2012, las obras están en proceso de construcción.					
55	Instituto Tecnológico Superior de Lagos de Moreno Objetivo: Contribuir a la consolidación de la educación superior tecnológica en el Estado, al ampliar el número de alumnado de nuevo ingreso, la permanencia escolar, los egresados incorporados al sector productivo y la atención de alumnado en programas acreditados. Componentes:	100%	0%	\$ 12,496,500	\$ 8,331,000	67%
	Alumnado de nuevo ingreso inscrito.	100%	0%			
	Alumnado que culmina el ciclo escolar.	100%	0%			
	Egresados incorporados al sector productivo.	100%	0%			
	Alumnado atendido en programas de estudio acreditados.	100%	0%			
56	Infraestructura para Educación Superior (CAPECE) Objetivo: Ampliar la cobertura y mejorar la prestación de servicios educativos del nivel superior, mediante la construcción, equipamiento y rehabilitación de infraestructura escolar. Componentes:	100%	6%	\$ 120,697,209	\$ 52,300,330	43%
	Espacios de educación superior tecnológica construidos.	100%	10%			
	Espacios educativos de la Universidad de Guadalajara construidos.	100%	1%			
	Nota: El valor reportado es superior a la meta debido a que se adelantó el proceso de obra.					
57	Escuela de Conservación y Restauración de Occidente Objetivo:	100%	15%	\$ 5,065,200	\$ 3,376,800	67%

No.	Proyecto / Componente	Cumplimiento de Meta***	Avance Anual	Presupuesto Autorizado Inicial	Presupuesto Ejercido*	Porcentaje ejercido**												
	<p>Contribuir a la consolidación de la educación superior en el Estado, al ampliar el número de alumnado de nuevo ingreso, los egresados incorporados al sector productivo y la realización de proyectos de investigación y restauración.</p> <p>Componentes:</p> <table> <tr> <td>Alumnado de nuevo ingreso inscrito.</td> <td>100%</td> <td>0%</td> </tr> <tr> <td>Egresados incorporados al sector productivo.</td> <td>100%</td> <td>20%</td> </tr> <tr> <td>Proyectos de investigación y restauración realizados.</td> <td>100%</td> <td>40%</td> </tr> <tr> <td>Alumnos atendidos</td> <td>100%</td> <td>0%</td> </tr> </table> <p>Nota: Los egresados que tenían programada su titulación han reportado tiempos más largos de los estimados en la entrega de correcciones a sus investigaciones de tesis y de proyectos de restauración, lo cual ha derivado en un retraso en el avance de sus trámites de titulación.</p>						Alumnado de nuevo ingreso inscrito.	100%	0%	Egresados incorporados al sector productivo.	100%	20%	Proyectos de investigación y restauración realizados.	100%	40%	Alumnos atendidos	100%	0%
Alumnado de nuevo ingreso inscrito.	100%	0%																
Egresados incorporados al sector productivo.	100%	20%																
Proyectos de investigación y restauración realizados.	100%	40%																
Alumnos atendidos	100%	0%																
58	<p>Instituto Tecnológico Superior de Tequila</p> <p>Objetivo:</p> <p>Contribuir a la consolidación de la educación superior tecnológica en el Estado, al ampliar el número de alumnado de nuevo ingreso, la permanencia escolar, los egresados incorporados al sector productivo y la atención de alumnado en programas acreditados.</p> <p>Componentes:</p> <table> <tr> <td>Alumnado de nuevo ingreso inscrito.</td> <td>100%</td> <td>0%</td> </tr> <tr> <td>Alumnado que culmina el ciclo escolar.</td> <td>100%</td> <td>0%</td> </tr> <tr> <td>Egresados incorporados al sector productivo.</td> <td>100%</td> <td>0%</td> </tr> <tr> <td>Alumnado atendido en programas de estudio acreditados.</td> <td>100%</td> <td>0%</td> </tr> </table> <p>Nota: La visita del Organismo Acreditador/CIEES estaba programada para el primer bloque del año, pero debido a que no se concluyó la integración de autoevaluación en los tiempos establecidos, se reprogramó dicha visita para el último cuatrimestre del año., por lo que se tendrá el resultado el mes de diciembre del presente año.</p>	Alumnado de nuevo ingreso inscrito.	100%	0%	Alumnado que culmina el ciclo escolar.	100%	0%	Egresados incorporados al sector productivo.	100%	0%	Alumnado atendido en programas de estudio acreditados.	100%	0%	100%	0%	\$ 16,397,800	\$ 10,931,867	67%
Alumnado de nuevo ingreso inscrito.	100%	0%																
Alumnado que culmina el ciclo escolar.	100%	0%																
Egresados incorporados al sector productivo.	100%	0%																
Alumnado atendido en programas de estudio acreditados.	100%	0%																
59	<p>Universidad Tecnológica de la Zona Metropolitana de Guadalajara</p> <p>Objetivo:</p> <p>Contribuir a la consolidación de la educación superior tecnológica en el Estado, al ampliar el número de alumnado de nuevo ingreso, la permanencia escolar, los egresados incorporados al sector productivo y la atención de alumnado en programas acreditados.</p> <p>Componentes:</p> <table> <tr> <td>Alumnado de nuevo ingreso inscrito.</td> <td>106%</td> <td>24%</td> </tr> <tr> <td>Alumnado que culmina el ciclo escolar.</td> <td>100%</td> <td>0%</td> </tr> <tr> <td>Egresados incorporados al sector productivo.</td> <td>98%</td> <td>78%</td> </tr> <tr> <td>Alumnado atendido en programas de estudio acreditados.</td> <td>100%</td> <td>0%</td> </tr> </table>	Alumnado de nuevo ingreso inscrito.	106%	24%	Alumnado que culmina el ciclo escolar.	100%	0%	Egresados incorporados al sector productivo.	98%	78%	Alumnado atendido en programas de estudio acreditados.	100%	0%	101%	26%	\$ 17,056,700	\$ 11,371,133	67%
Alumnado de nuevo ingreso inscrito.	106%	24%																
Alumnado que culmina el ciclo escolar.	100%	0%																
Egresados incorporados al sector productivo.	98%	78%																
Alumnado atendido en programas de estudio acreditados.	100%	0%																
60	<p>Instituto Tecnológico Superior de El Grullo</p> <p>Objetivo:</p> <p>Contribuir a la consolidación de la educación superior tecnológica en el Estado, al ampliar el número de alumnado de nuevo ingreso, la permanencia escolar, los egresados incorporados al sector productivo y la atención de alumnado en programas acreditados.</p> <p>Componentes:</p>	100%	0%	\$ 9,341,900	\$ 6,227,933	67%												

No.	Proyecto / Componente	Cumplimiento de Meta***	Avance Anual	Presupuesto Autorizado Inicial	Presupuesto Ejercido*	Porcentaje ejercido**
	Alumnado de nuevo ingreso inscrito.	100%	0%			
	Alumnado que culmina el ciclo escolar.	100%	0%			
	Egresados incorporados al sector productivo.	100%	0%			
	Alumnado atendido en programas de estudio acreditados.	100%	0%			
61	Instituto Tecnológico Superior de Zapotlanejo Objetivo: Contribuir a la consolidación de la educación superior tecnológica en el Estado, al ampliar el número de alumnado de nuevo ingreso, la permanencia escolar y los egresados incorporados al sector productivo. Componentes:	133%	67%	\$ 9,743,700	\$ 6,495,800	67%
	Alumnado de nuevo ingreso inscrito.	100%	0%			
	Alumnado que culmina el ciclo escolar.	100%	0%			
	Egresados incorporados al sector productivo.	200%	200%			
	Nota: Se presenta un incremento en la meta derivada de la investigación realizada con datos de nuevos egresados a fin de localizarlos y se encontró que ya están incorporados en el Sector Productivo.					
62	Instituto Tecnológico Superior de Tamazula Objetivo: Contribuir a la consolidación de la educación superior tecnológica en el Estado, al ampliar el número de alumnado de nuevo ingreso, la permanencia escolar, los egresados incorporados al sector productivo y la atención de alumnado en programas acreditados. Componentes:	96%	21%	\$ 6,367,000	\$ 4,244,667	67%
	Alumnado de nuevo ingreso inscrito.	100%	0%			
	Alumnado que culmina el ciclo escolar.	100%	0%			
	Egresados incorporados al sector productivo.	100%	0%			
	Alumnado atendido en programas de estudio acreditados.	82%	82%			
63	Instituto Tecnológico Superior de La Huerta Objetivo: Contribuir a la consolidación de la educación superior tecnológica en el Estado, al ampliar el número de alumnado de nuevo ingreso, la permanencia escolar, los egresados incorporados al sector productivo y el establecimiento de convenios de vinculación. Componentes:	100%	25%	\$ 8,220,400	\$ 5,480,267	67%
	Alumnado de nuevo ingreso inscrito.	100%	0%			
	Alumnado que culmina el ciclo escolar.	100%	0%			
	Egresados incorporados al sector productivo.	100%	0%			
	Convenios de vinculación establecidos.	100%	100%			
64	Universidad Politécnica de la Zona Metropolitana de Guadalajara Objetivo:	100%	0%	\$ 16,206,100	\$ 16,553,485	102%

No.	Proyecto / Componente	Cumplimiento de Meta***	Avance Anual	Presupuesto Autorizado Inicial	Presupuesto Ejercido*	Porcentaje ejercido**
	<p>Contribuir a la consolidación de la educación superior tecnológica en el Estado, al ampliar el número de alumnado de nuevo ingreso, la permanencia escolar, los egresados incorporados al sector productivo y la atención de alumnado en programas acreditados.</p> <p>Componentes:</p> <p>Alumnado de nuevo ingreso inscrito. 100% 0%</p> <p>Alumnado que culmina el ciclo escolar. 100% 0%</p> <p>Egresados incorporados al sector productivo. 100% 0%</p> <p>Alumnado atendido en programas de estudio acreditados. 100% 0%</p>					
65	<p>Instituto Tecnológico Superior de Mascota</p> <p>Objetivo:</p> <p>Contribuir a la consolidación de la educación superior tecnológica en el Estado, al ampliar el número de alumnado de nuevo ingreso, la permanencia escolar y el establecimiento de convenios de vinculación.</p> <p>Componentes:</p> <p>Alumnado de nuevo ingreso inscrito. 100% 0%</p> <p>Alumnado que culmina el ciclo escolar. 100% 0%</p> <p>Convenios de vinculación establecidos. 100% 100%</p>	100%	33%	\$ 15,416,100	\$ 8,992,725	58%
66	<p>Instituto Tecnológico Superior de Cocula</p> <p>Objetivo:</p> <p>Contribuir a la consolidación de la educación superior tecnológica en el Estado, al ampliar el número de alumnado de nuevo ingreso, la permanencia escolar y el establecimiento de convenios de vinculación.</p> <p>Componentes:</p> <p>Alumnado de nuevo ingreso inscrito. 100% 0%</p> <p>Alumnado que culmina el ciclo escolar. 100% 0%</p> <p>Convenios de vinculación establecidos. 100% 100%</p>	100%	33%	\$ 13,734,400	\$ 8,011,733	58%
67	<p>Instituto Tecnológico Superior de Tala</p> <p>Objetivo:</p> <p>Contribuir a la consolidación de la educación superior tecnológica en el Estado, al ampliar el número de alumnado de nuevo ingreso, la permanencia escolar y el establecimiento de convenios de vinculación.</p> <p>Componentes:</p> <p>Alumnado de nuevo ingreso inscrito. 100% 0%</p> <p>Alumnado que culmina el ciclo escolar. 100% 0%</p> <p>Convenios de vinculación establecidos. 100% 50%</p>	100%	17%	\$ 13,565,700	\$ 9,043,800	67%
68	<p>Instituto de Formación para el Trabajo en el Estado de Jalisco</p> <p>Objetivo:</p> <p>Ampliar la oferta de capacitación para el trabajo en el número de centros y personas capacitadas, así como otorgar servicios de asesoría y capacitación a las micro y pequeñas empresas.</p> <p>Componentes:</p>	99%	71%	\$ 80,888,400	\$ 63,459,303	78%

No.	Proyecto / Componente	Cumplimiento de Meta***	Avance Anual	Presupuesto Autorizado Inicial	Presupuesto Ejercido*	Porcentaje ejercido**
	Personas que concluyen un programa de capacitación.	77%	54%			
	Planteles y unidades móviles en operación.	100%	50%			
	Personas capacitadas para el trabajo.	120%	88%			
	Servicios de asesoría y capacitación a las micro y pequeñas empresas otorgados.	100%	91%			
	Nota: El incremento en las metas de personas capacitadas para el trabajo y servicios de asesoría y capacitación a las micro y pequeñas empresas se originó por la realización de un evento especial orientado a profesores y personal de la industria vinculada a la oferta del Instituto.					
69	Colegio de Jalisco, A.C.	89%	49%	\$ 22,278,900	\$ 14,852,600	67%
	Objetivo:					
	Impulsar al desarrollo científico de las Ciencias Sociales y Humanidades en el occidente del país, mediante la realización de proyectos de investigación, publicaciones, eventos de difusión y la atención de alumnado en programas de posgrado impartidos por el Colegio de Jalisco.					
	Componentes:					
	Alumnado egresado de posgrado.	100%	100%			
	Proyectos de investigación concluidos.	100%	0%			
	Publicaciones realizadas.	42%	22%			
	Eventos de difusión realizados.	112%	73%			
70	Administración del Gasto de Operación CAPECE	97%	71%	\$ 41,070,800	\$ 26,933,065	66%
	Objetivo:					
	Optimizar la aplicación de los recursos destinados a la construcción de Infraestructura Educativa en la entidad, mediante la renovación de procesos de gabinete y ejecución de obra basado en una reingeniería organizacional enfocada al logro de dichos objetivos, fortalecido con la capacitación del personal.					
	Componentes:					
	Manuales de procesos actualizados.	100%	67%			
	Personal capacitado.	100%	85%			
	Supervisión de Obra.	90%	61%			
	Nota: Con respecto al componente: 1.-Manuales de Procesos actualizados: el valor es similar al reportado. 2.- Personal Capacitado: el valor es similar al reportado. 3.- Supervisión de Obra: el valor reportado es inferior a la meta debido a que la SEJ el 8 de junio de 2012 envió instrucciones para la contratación de básica 2012.					
71	Vinculación y Gestión de la Educación Media Superior y Superior	101%	55%	\$ 1,053,166	\$ 555,026	53%
	Objetivo:					
	Consolidar la vinculación entre educación y sector productivo con la realización de informes sobre proyectos de vinculación con el sector productivo, informes del manual de la profesionalización de la vinculación; incorporación de alumnado al servicio social y prácticas profesionales y la actualización de las acciones de difusión de la oferta educativa.					
	Componentes:					
	Acciones de difusión de la oferta educativa realizadas.	100%	81%			
	Alumnado atendido en servicio social y prácticas profesionales.	102%	67%			
	Manual de Vinculación elaborado.	100%	0%			

No.	Proyecto / Componente	Cumplimiento de Meta***	Avance Anual	Presupuesto Autorizado Inicial	Presupuesto Ejercido*	Porcentaje ejercido**
	Comités de vinculación de organismos de educación media superior y superior en operación.	100%	72%			
72	Universidad de Guadalajara Objetivo: Satisfacer las necesidades educativas de nivel medio superior y superior, de investigación científica y tecnológica y de extensión para incidir en el desarrollo sustentable e incluyente de la sociedad, respetando de la diversidad cultural, honrando los principios de justicia social, convivencia democrática y prosperidad colectiva. Componentes:	96%	85%	\$ 7,251,255,867	\$ 5,780,807,184	80%
	Profesores en el Sistema Nacional de Investigación	100%	100%			
	Estudiantes de educación media superior y superior admitidos en la UdG	82%	82%			
	Eficiencia terminal en bachillerato	100%	100%			
	Eventos culturales realizados	100%	57%			
Promedio/Total		93%	49%	\$ 31,164,149,727	\$ 22,022,944,343	71%

Promedio/Total de proyectos de la dependencia acotado al 100%.

*Presupuesto ejercido al 31 de Agosto 2012.

**Con respecto al presupuesto autorizado inicial.

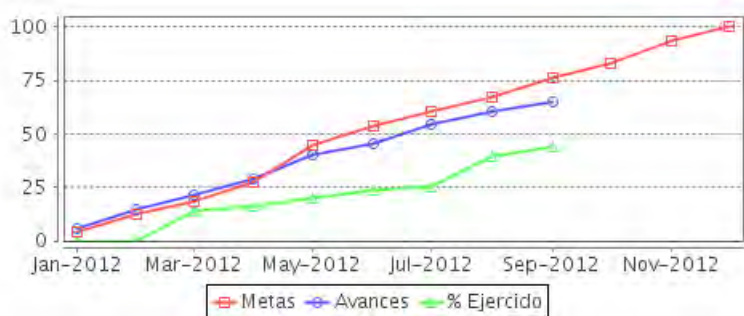
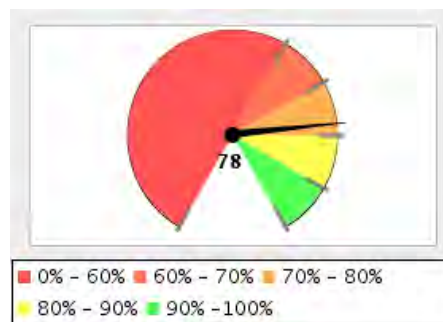
***Al 31 de Agosto 2012.

Secretaría de Medio Ambiente para el Desarrollo Sustentable

Porcentaje de Avance Promedio



Porcentaje de Cumplimiento de Metas, respecto a lo programado para el corte que se reporta



Resumen Total de Proyectos	
Total de Proyectos	9
Avance General	60%
Cumplimiento de Meta	78%
Presupuesto Ejercido	\$ 67,335,292 (40%)
Presupuesto Autorizado Inicial	\$ 169,862,370

No.	Proyecto / Componente	Cumplimiento de Meta***	Avance Anual	Presupuesto Autorizado Inicial	Presupuesto Ejercido*	Porcentaje ejercido**
1	Gestión Integral de Residuos Objetivo: Promover la prevención y gestión integral de los residuos en el Estado de Jalisco conforme a lo establecido en las disposiciones federales y estatales aplicables en la materia, fomentando para ello la valorización de los mismos a través de esquemas de reducción en su generación y aumento en los porcentajes de separación, reutilización y reciclaje, ello, aunado a eficientar los sistemas de disposición final de los residuos bajo esquemas de asociacionismo, responsabilidad compartida, sustentable y diferenciada. Componentes: Programas municipales de prevención y gestión integral de residuos validados por la SEMADES Planes de residuos de manejo especial validados Fichas técnicas validadas para proyectos enfocados en la gestión integral de residuos. Nota: Se emitieron 112 dictámenes de planes de manejo mismos que han sido revisados y validados, en ellos se promueve el maximizar la valorización de los residuos de manejo especial. Se evaluaron y validaron 14 programas para la prevención y gestión integral de residuos de la SIMAR Altos Sur.	142%	108%	\$ 6,319,670	\$ 5,756,823	91%
2	Prevención y Control de la Contaminación Ambiental Objetivo: Implementación de medidas que propicien una mejor calidad de aire previniendo y controlando la emisiones de las fuentes fijas y móviles del estado, mediante la verificación vehicular, regulación de fuentes fijas y fortaleciendo el monitoreo de calidad del aire en el Estado de Jalisco. Componentes:	83%	52%	\$ 19,694,650	\$ 12,049,525	61%

Nota: Los proyectos que se muestran corresponden a los Programas Operativos Anuales del Ejecutivo aprobados por el Congreso del Estado.

No.	Proyecto / Componente	Cumplimiento de Meta***	Avance Anual	Presupuesto Autorizado Inicial	Presupuesto Ejercido*	Porcentaje ejercido**
	Vehículos verificados con holograma (miles)	66%	46%			
	Reportes de la calidad del aire publicados	100%	58%			
	Nota: Se han integrado 7 reportes de la calidad del aire, se ha tenido una participación ciudadana dentro del Programa de Control de emisiones de 803,769 vehículos que han sido verificados, de los 690,759 vehículos verificados fueron aprobadas y 113,010 verificaciones han sido rechazadas.					
3	Programa de Ordenamiento Ecológico y Áreas Naturales Protegidas Objetivo: Desarrollar los trabajos de coordinación y supervisión de los programas de ordenamiento ecológico local que se encuentran en el Estado, fortalecer las políticas, estrategias y programas establecidos en materia de áreas naturales protegidas, modalidades de conservación y biodiversidad, mediante la ejecución de actividades y acciones de conservación, protección, aprovechamiento sustentable, investigación, restauración, capacitación, educación, recreación y demás actividades relacionadas con el desarrollo sustentable Componentes: Programas de ordenamiento ecológico municipales en sus etapas de caracterización y diagnóstico socioambiental concluidos y aprobados Programas de ordenamiento ecológico municipales en sus etapas de pronóstico y propuesta de uso del territorio concluidas y aprobadas Programas de ordenamiento ecológico municipales oficialmente publicados Programas operativos de manejo de áreas naturales protegidas actualizados y operando	100%	37%	\$ 928,000	\$ 422,982	46%
	Nota: Se realizaron reuniones de trabajo con propietarios y ejidatarios del Monumento Natural de Interés Estatal La Mesa Redonda y Parque Estatal Bosque de Arce. Se integraron las observaciones de la consulta pública del POEL de la Subcuenca de Zapotlán, se enviaron a SEMARNAT las etapas pronóstico y propuesta de los POEL de Ocotlán, Jocotepec e Ixtlahuacán de los Membrillos.					
4	Cultura y Educación Ambiental Objetivo: Promover el fortalecimiento de la cultura y los procesos educativos ambientales a la sociedad civil, diferentes sectores y municipios del Estado de Jalisco, a través de acciones como las estrategias de educación ambiental, programas integrales de cultura y educación ambiental, ecotianguis-SEMADES, que involucran los diferentes actores clave de los sectores sociales, ciudadanos y municipios de Jalisco. Componentes: Asesoría y formaciones en temas ambientales realizados a nivel estatal dirigidas a los diferentes sectores sociales y público Ecotianguis promovidos en los municipios	107%	84%	\$ 50,000	\$ 7,105	14%
	Nota: Se participo en el VIII Congreso de la Familia y Escuelas, en el cual se impartieron los siguientes temas: 1) consumo responsable y familia sustentable; 2) certificación de escuela verde; 3) separación de residuos, también se impartió el tema de formación de promotores ambientales municipales por Jalisco, se continua con la promoción y recepción en la exposición del eco-tianguis					
5	Mejoramiento Ambiental Objetivo: Prevención y reducción de los impactos ambientales mediante la regularización en el cumplimiento de las obligaciones ambientales en materia de evaluación de impacto ambiental y las involucradas a través de las resoluciones emitidas en materia de Licencia Ambiental nica (LAU) principalmente emisiones a la atmósfera	131%	89%	\$ 9,361,080	\$ 5,838,511	62%

Nota: Los proyectos que se muestran corresponden a los Programas Operativos Anuales del Ejecutivo aprobados por el Congreso del Estado.

No.	Proyecto / Componente	Cumplimiento de Meta***	Avance Anual	Presupuesto Autorizado Inicial	Presupuesto Ejercido*	Porcentaje ejercido**
generadas por fuentes de jurisdicción estatal y manejo integral de residuos de manejo especial.						
Componentes:						
	Resoluciones emitidas en materia de impacto ambiental	103%	72%			
	Resoluciones emitidas en materia de Licencia Ambiental Única (LAU)	158%	105%			
	Nota: Se continúa con la demanda y recepción de documentación para la evaluación en materia de impacto ambiental y emisión de LAU misma que corresponde por el interés del promovente interesado para establecer el proyecto, por lo que se han atendido 5048 LAU-JAL y 709 documentos de impacto ambiental.					
6	Vigilancia, Control y Cumplimiento Ambiental	48%	32%	\$ 17,671,660	\$ 10,447,973	59%
	Objetivo:					
	Lograr la preservación y protección del medio ambiente a través de las denuncias, inspecciones y/o verificaciones para la protección a los recursos naturales, en materia de emisiones a la atmósfera y residuos de manejo especial así como la atención y resolución a los procedimientos administrativos desahogados y actos de defensa atendidos.					
Componentes:						
	Procedimientos legales ambientales resueltos	30%	20%			
	Denuncias ambientales resueltas	35%	24%			
	Actas de inspección en materia ambiental generadas	97%	63%			
	Actas de verificación en materia ambiental generadas	30%	20%			
	Nota: Se continua con la vigilancia y protección de los recursos naturales y regulación del sector industrial, por conducto de la inspección y/o verificación para la vigilancia por conducto de la PROEPA, con la finalidad de imponer las medidas técnicas de seguridad en caso de ser necesarias o el de imponer sanciones, también se han atendido 1397 procedimientos y 534 denuncias ambientales.					
7	Ejecución de la Agenda para la Restauración del Polígono de Fragilidad Ambiental en torno a la Cuenca de El Ahogado	33%	21%	\$ 15,428,630	\$ 9,673,663	63%
	Objetivo:					
	Ejecutar la acciones establecidas en la agenda para la restauración del Polígono de Fragilidad Ambiental(POFA)en torno a la cuenca de El Ahogado y El Salto de Juanacatlán					
Componentes:						
	Diagnóstico Integral del Polígono de Fragilidad Ambiental (POFA)	0%	0%			
	Sistema de Información Geográfica Ambiental	0%	0%			
	Restauración Integral del POFA	100%	64%			
	Nota: El CIATEJ responsable de la elaboración del Diagnóstico, reporta un avance del sesenta por ciento, en los siguientes temas: antecedentes; análisis de suelo, agua, aire, población, salud y recursos bióticos; se realizaron acciones de trituración de maleza acuática, como nebulización con insecticida para el control de vectores en el Río Santiago en el municipio de El Salto y Juanacatlán, Jalisco					
8	Gestión Administrativa de SEMADES	130%	93%	\$ 100,358,680	\$ 23,136,985	23%
	Objetivo:					
	Aplicar de la política pública en la gestión de calidad a través de la capacitación a los recursos humanos como respuesta a la necesidad de contar con personal calificado, conformar y mantener el sistema estatal de información ambiental; además de representar a la Secretaría en todos aquellos actos jurídicos que esta realiza.					
Componentes:						

No.	Proyecto / Componente	Cumplimiento de Meta***	Avance Anual	Presupuesto Autorizado Inicial	Presupuesto Ejercido*	Porcentaje ejercido**
	Empleados de SEMADES capacitados en cursos de especialización	159%	117%			
	Procedimientos legales resueltos	129%	92%			
	Documentos (bases de datos) actualizados y publicados en el portal Web	103%	69%			
	Nota: Se concluyó el curso Nuevos Procedimientos de Defensa Colectiva del Medio Ambiente en el que participaron 4 servidores públicos y 24 servidores públicos que recibieron el curso de Actitud de Calidad; se han atendido 524 procedimientos legales y se ha realizado la actualización y publicación de 6008 documentos en el portal web.					
9	Certificados de Cumplimiento Ambiental Voluntario Objetivo: Inducir a la autorregulación ambiental voluntaria a las cámaras de industriales, organizaciones de productores, así como a organizaciones interesadas en mejorar los procesos productivos compatibles con el ambiente bajo principios de protección, conservación y restauración, los cuales siempre serán encaminados al cumplimiento normativo y de ser posible más allá de las especificaciones técnicas, por lo que representa un mecanismo de mejora ligado a beneficios económicos, ambientales y socialmente aceptados. Componentes: Capacitación a las cámaras de industriales en el programa de cumplimiento ambiental voluntario Promotores coordinadores ambientales o peritos ambientales especialistas aprobados para el programa de cumplimiento ambiental voluntario Certificados de Cumplimiento Ambiental Voluntario (empresa limpia, de acuerdo IMCO)	33%	33%	\$ 50,000	\$ 1,723	3%
	Nota: Se promovió el Programa ante el Consejo Regulator del Tequila, Asociación de Industriales de El Salto A.C., Cámara Mexicana de la Industria de la Construcción y CAREINTRA; se presentó ante la SGG la modificación del acuerdo en el que se establecen los requisitos para la aprobación como promotor o perito ambiental, para disminuir el tiempo para presentar el examen					
Promedio/Total		78%	60%	\$ 169,862,370	\$ 67,335,292	40%

Promedio/Total de proyectos de la dependencia acotado al 100%.

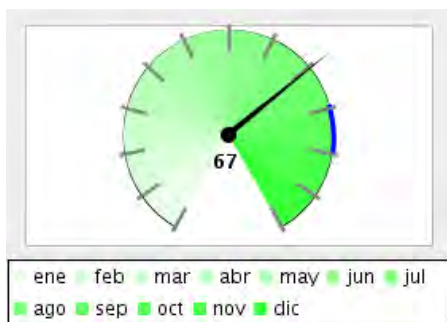
*Presupuesto ejercido al 31 de Agosto 2012.

**Con respecto al presupuesto autorizado inicial.

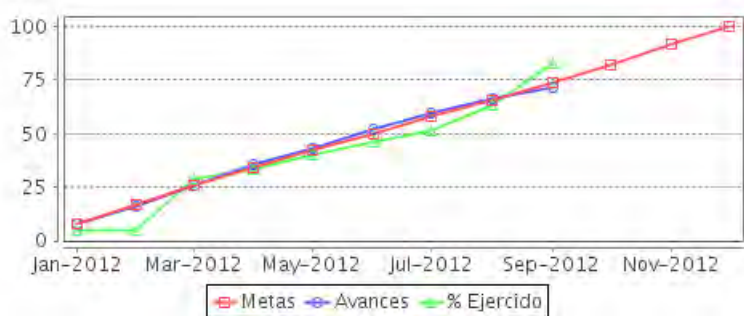
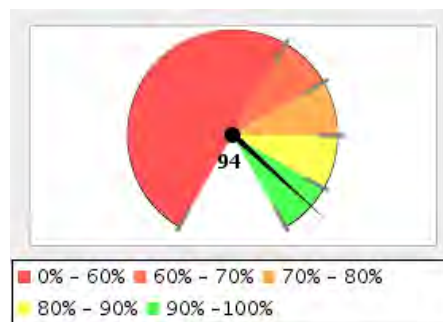
***Al 31 de Agosto 2012.

Secretaría de Salud

Porcentaje de Avance Promedio



Porcentaje de Cumplimiento de Metas, respecto a lo programado para el corte que se reporta



Resumen Total de Proyectos	
Total de Proyectos	31
Avance General	67%
Cumplimiento de Meta	94%
Presupuesto Ejercido	\$ 5,144,835,293 (63%)
Presupuesto Autorizado Inicial	\$ 8,118,767,923

No.	Proyecto / Componente	Cumplimiento de Meta***	Avance Anual	Presupuesto Autorizado Inicial	Presupuesto Ejercido*	Porcentaje ejercido**
1	Atención médica curativa con calidad Objetivo: Mejorar el Desempeño del Sector Salud, Contribuyendo a la Mejora, Seguridad y Calidad de la Atención de los Pacientes Terminales, Disminuyendo la Depresión y el Dolor, Aumentando la Calidad de Vida. Componentes: Hombres y mujeres atendidos en consulta externa Hombres y Mujeres Atendidos en Cuidados Paliativos Domiciliarios	95%	64%	\$ 7,694,300	\$ 5,129,533	67%
2	Acciones de Prevención del Secretario Técnico del CECAJ Objetivo: Lograr el desarrollo de todos los jaliscienses para vivir en un ambiente digno y estimulante a través del fortalecimiento del capital humano, estilos de vida saludables y el incremento del patrimonio natural, cultural y social. Componentes: Adolescentes masculinos y femeninos que participan en acciones de prevención de adicciones Personas masculinas y femeninas capacitadas en materia de adicciones Personas adultas masculinas y femeninas informadas para la prevención de adicciones	113%	74%	\$ 23,049,692	\$ 15,391,265	67%

Nota: Los proyectos que se muestran corresponden a los Programas Operativos Anuales del Ejecutivo aprobados por el Congreso del Estado.

No.	Proyecto / Componente	Cumplimiento de Meta***	Avance Anual	Presupuesto Autorizado Inicial	Presupuesto Ejercido*	Porcentaje ejercido**
	Reportes registrados para el Sistema de Vigilancia Epidemiológica de las Adicciones en Jalisco.	97%	64%			
3	Acciones de Prevención de Adicciones de los Centros de Atención Primaria en Adicciones Nueva Vida Objetivo: Lograr el desarrollo integral de todos los jaliscienses para vivir en un ambiente digno y estimulante a través del fortalecimiento del capital humano y el incremento del patrimonio natural, cultural y social. Componentes:	97%	77%	\$ 50,170,911	\$ 20,918,199	42%
	Personas masculinas y femeninas atendidas en consulta clínica de primera vez.	96%	79%			
	Personas masculinas y femeninas atendidas en materia de prevención de adicciones.	97%	74%			
4	Rectoría del Sector Salud Objetivo: Conducir la rectoría del sector en materia de salud, se traduce en el diseño de programas y acciones para atender los daños a la salud más importantes y que su atención requiere de la intervención sectorial. En el Programa Estatal de Salud (Protección y Atención Integral a la Salud) se encuentran resumidas las políticas públicas en salud propuestas para mejorar la salud de la población y coadyuvar en el desarrollo integral de todos los jaliscienses. Componentes:	100%	64%	\$ 3,227,090	\$ 2,010,452	62%
	Programa Estatal de Salud Evaluado	100%	64%			
	Reuniones de coordinación realizadas	100%	63%			
5	Aportación Cruz Roja Mexicana Delegación Jalisco Objetivo: Mejorar la vida de las personas vulnerables movilizando el poder de la humanidad. Las personas vulnerables son las que corren mayor riesgo de ser víctimas de situaciones que pongan en peligro su supervivencia o su capacidad de vivir con un nivel aceptable de seguridad social y económica y de dignidad humana. A menudo son ellas las víctimas de desastres naturales, los afligidos por la pobreza a causa de crisis socioeconómicas, los refugiados y las víctimas de emergencias sanitarias. La Cruz Roja Mexicana Del Componentes:	93%	62%	\$ 64,600	\$ 0	0%
	Urgencias atendidas	96%	64%			
	Servicios quirúrgicos realizados	89%	59%			
6	Donación de Organos y Tejidos: Una Alternativa de Calidad de Vida Objetivo: Incrementar la donación cadavérica y trasplantes a través de donaciones de órganos y tejidos cadavéricos por muerte encefálica y paro cardiorrespiratorio; población informada sobre donación y trasplante y profesionales de la salud que participan en trasplantes, actualizados y motivados. Componentes:	114%	73%	\$ 9,280,900	\$ 5,686,679	61%
	Donaciones de órganos y tejidos cadavéricos concretadas en muerte encefálica	154%	100%			
	Donaciones de tejidos cadavéricos concretadas en paro cardiorrespiratorio	104%	69%			
	Personas Informadas sobre proceso donación y trasplante	104%	61%			

No.	Proyecto / Componente	Cumplimiento de Meta***	Avance Anual	Presupuesto Autorizado Inicial	Presupuesto Ejercido*	Porcentaje ejercido**
	Profesionales de la salud que participan en trasplantes actualizados	95%	62%			
7	<p>Proceso de Diagnostico de Neoplasias Malignas</p> <p>Objetivo:</p> <p>Brindar atencion especializada con el objetivo de diagnosticar neoplasias malignas en pacientes mediante la consulta y procedimientos especializados.</p> <p>Componentes:</p> <p>Pacientes atendidos en el area de Consulta Externa.</p> <p>Procedimientos realizados en Clinica de Displasias.</p> <p>Procedimientos realizados a pacientes en el area de Endoscopia</p> <p>Estudios realizados a pacientes en Clinica de Mastografia</p>	104%	70%	\$ 5,464,293	\$ 3,033,497	56%
8	<p>Tratamiento Integral al paciente con Cancer</p> <p>Objetivo:</p> <p>Otorgar Atencion Especializada para el tratamiento del paciente con cancer en sus diferentes modalidades como son: cirugia, radioterapia, quimioterapia y el soporte hospitalario que se requiere</p> <p>Componentes:</p> <p>Cirugias realizadas.</p> <p>Egresos Hospitalarios.</p> <p>Pacientes atendidos en radioterapia.</p> <p>Aplicaciones otorgados en Quimioterapia.</p>	112%	75%	\$ 30,708,560	\$ 16,338,245	53%
9	<p>Enseñanza e investigación en el Instituto Jalisciense de Cancerología</p> <p>Objetivo:</p> <p>Uno de los objetivos del Instituto durante su creacion es la formacion de recursos humanos aplicables para el tratamiento de los pacientes con cancer por lo que requiere establecer programas de investigacion clinica y capacitacion para su personal</p> <p>Componentes:</p> <p>Proyectos de investigación realizados</p> <p>Personas capacitadas por medio de conferencias. (Jornadas regionales de actualización en oncología, enfermería, trabajo social, nutrición y psicología, así como un simposium anual con tópicos específicos en oncología.)</p> <p>Personas capacitadas mediante un programa de capacitación institucional para la formación de recursos humanos.</p>	89%	13%	\$ 1,042,323	\$ 524,203	50%
10	<p>Administración eficiente</p> <p>Objetivo:</p> <p>Coordinar, administrar y ejercer eficiente y transparentemente los recursos publicos destinados a la atencion de pacientes con cancer.</p> <p>Componentes:</p>	100%	59%	\$ 5,302,446	\$ 3,085,322	58%

No.	Proyecto / Componente	Cumplimiento de Meta***	Avance Anual	Presupuesto Autorizado Inicial	Presupuesto Ejercido*	Porcentaje ejercido**
	Reportes Financieros actualizados del presupuesto ejercido de los recursos públicos de esta Institución.	100%	50%			
	Reportes de Estados Financieros de la Institución actualizados y enviados a la Secretaría de Finanzas	100%	67%			
11	Rehabilitación en Cáncer Objetivo: Atención Especializada para mejorar la calidad de vida del paciente con cáncer, en etapas de tratamiento curativo y paliativo. Componentes:	153%	102%	\$ 1,239,778	\$ 632,333	51%
	Tratamientos especializados en el Control del Dolor y Cuidados Paliativos en el pacientes con cáncer.	205%	136%			
	Tratamiento a pacientes con Neoplasias Malignas con Apoyo Psicológico	101%	68%			
12	Descentralización municipal en la prevención del VIH Objetivo: Disminuir la incidencia del VIH y mejorar el acceso a la información e insumos de prevención en el interior del Estado a través de los Comités Municipales para la Prevención del VIH/Sida (COMUSIDAS) conformados en coordinación con los H. Ayuntamientos, a quienes desde COESIDA se les proporciona asesoría, capacitación, materiales didácticos y de promoción que fortalezcan las acciones de prevención del VIH implementadas en cada municipio. Componentes:	77%	54%	\$ 2,297,667	\$ 819,734	36%
	Asesorías a COMUSIDAS y autoridades de Ayuntamientos para el fortalecimiento y evaluación de sus programas municipales para la prevención del VIH	83%	51%			
	Integrantes de COMUSIDAS capacitados y sensibilizados en relación al VIH	99%	79%			
	Campañas y estrategias de prevención del VIH implementadas en coordinación interinstitucional en población clave	50%	33%			
13	Atención ambulatoria y hospitalaria a personas con enfermedades mentales graves y de larga duración. Objetivo: Ofrecer a la población abierta que padece enfermedades mentales graves y de larga duración atención integral médico psiquiátrica, oportuna, en forma ambulatoria y mediante procesos de hospitalización. Componentes:	84%	57%	\$ 44,029,757	\$ 29,353,171	67%
	Egresos hospitalarios realizados a personas que han cumplido el tratamiento hospitalario y se ha estabilizado el padecimiento por el que fue internado.	82%	56%			
	Consultas psiquiátricas y psicológicas en los servicios de consulta externa y hospitalización, ofrecidas a la población con trastornos mentales graves y de larga duración.	86%	58%			

No.	Proyecto / Componente	Cumplimiento de Meta***	Avance Anual	Presupuesto Autorizado Inicial	Presupuesto Ejercido*	Porcentaje ejercido**
14	Atención ambulatoria y hospitalaria a personas con Trastornos Mentales Agudos Objetivo: Mejorar la salud mental de la población abierta del Estado de Jalisco, a través de un modelo estandarizado de tratamiento integral de calidad, accesible y con equidad y seguridad, para evitar la cronicidad de los trastornos mentales agudos, haciendo uso racional, eficiente y transparente de los recursos. Componentes: Consultas de psiquiatría y psicología en el servicio de consulta externa ofrecidas a personas con trastornos mentales agudos.	99%	67%	\$ 26,988,040	\$ 17,992,027	67%
	Días de diferimiento reducidos entre una consulta psiquiátrica y la siguiente en servicio de consulta externa, ofrecidas a personas con trastornos mentales.	101%	68%			
	Egresos Hospitalarios realizados a usuarios que han superado la fase aguda de su trastorno mental.	80%	57%			
	Minutos de espera reducidos para la atención médico psiquiátrica de urgencias.	93%	62%			
	Minutos de espera reducidos para la atención médico psiquiátrica de urgencias.	120%	80%			
15	Red Estatal de Servicios de Salud Mental regulados, capacitados y eficientemente administrados. Objetivo: Eficientar la Red Estatal de Servicios de Salud Mental mediante el apoyo técnico, la capacitación, la supervisión normativa y la administración eficiente y transparente de recursos. Componentes: Personas capacitadas a través de cursos y talleres ofrecidos para mejor atención a los usuarios.	137%	81%	\$ 11,295,597	\$ 7,530,398	67%
	Unidades de la Red Estatal de Servicios de Salud Mental supervisadas y verificadas con la normatividad vigente.	221%	116%			
	Reportes financieros y estadísticos oportunos y actualizados.	90%	61%			
	Reportes financieros y estadísticos oportunos y actualizados.	100%	67%			
16	Atención del conflicto médico-paciente Objetivo: Fortalecer los métodos alternativos para la resolución de conflictos entre usuarios y prestadores de servicios de salud para garantizar la satisfacción y mejora de los servicios otorgados en beneficio de la salud de la población jalisciense. Fortalecer las actividades sustantivas de la CAMEJAL, a través de una administración eficiente y oportuna. Componentes: Respuesta al conflicto médico-paciente en amigable composición	76%	48%	\$ 9,705,800	\$ 6,470,533	67%
	Respuesta al conflicto médico-paciente mediante juicio arbitral que concluye en laudo	142%	88%			
	Usuarios atendidos	0%	0%			
	Usuarios atendidos	86%	57%			
17	Regularización de personal incorporado del Instituto Jalisciense de Salud Mental. Objetivo:	278%	188%	\$ 8,112,163	\$ 5,408,109	67%

No.	Proyecto / Componente	Cumplimiento de Meta***	Avance Anual	Presupuesto Autorizado Inicial	Presupuesto Ejercido*	Porcentaje ejercido**
Ofrecer servicios integrales de consulta externa y en hospitalización en salud mental.						
Componentes:						
	Consultas externas de psiquiatría otorgadas a personas con trastornos mentales.	330%	222%			
	Consultas externas de Psicología de primera vez y subsecuentes, otorgadas a personas con trastorno mental.	280%	188%			
	Estudios socioeconómicos, estudios psicosociales, visitas domiciliarias, realizadas por el personal de Trabajo Social.	369%	253%			
	Consultas de medicina general otorgadas a usuarios en consulta externa y hospitalizados en los CAISME de Estancia Prolongada y Estancia Breve.	131%	88%			
18	Prevención, Promoción e Investigación para Mejorar la Salud Objetivo: Disminuir las desigualdades de atención a la comunidad en materia de salud a través de los diferentes programas preventivos. Entre éstos, están: Prevención, atención y control de enfermedades transmitidas por vectores y zoonosis (Dengue, Paludismo, Rabia, etc.; Vacunación Universal; Salud reproductiva (Planificación familiar, Control del embarazo); Salud de la Mujer (contra el Cáncer de Mama, Cáncer Cervico-uterino), entre otros.	101%	67%	\$ 452,416,374	\$ 271,119,059	60%
Componentes:						
	Casas tratadas con intervención larvaria (miles)	66%	44%			
	Dosis de vacunas aplicadas a infantes de un año de edad (miles)	126%	84%			
	Exploraciones mamarias realizadas en mujeres de 25 y más años (miles)	76%	51%			
	Mujeres embarazadas atendidas en control prenatal (miles)	135%	90%			
19	Control de Riesgos Sanitarios y Fomento de la Salud Ambiental Objetivo: Supervisar y vigilar el crecimiento de las enfermedades, a través del control de riesgos sanitarios y promover el mejoramiento del medio ambiente	114%	75%	\$ 17,021,811	\$ 22,146,838	130%
Componentes:						
	Muestras de cárnicos examinadas en busca de clembuterol.	116%	77%			
	Muestras tomadas para determinaciones de cloro residual en redes de distribución del agua para uso y consumo humano (miles)	117%	78%			
	Verificaciones sanitarias realizadas a establecimientos de venta de alimentos preparados (miles).	109%	71%			
20	Atención médica curativa con calidad y seguridad Objetivo: Controlar colectivamente el crecimiento de las enfermedades crónico degenerativas, las lesiones accidentales y violentas, así como los problemas de salud mental, a través de una mayor promoción de la salud, prevención específica.	93%	62%	\$ 2,288,603,608	\$ 1,457,738,763	64%
Componentes:						

No.	Proyecto / Componente	Cumplimiento de Meta***	Avance Anual	Presupuesto Autorizado Inicial	Presupuesto Ejercido*	Porcentaje ejercido**
	Consultas proporcionadas a infantes menores de un año por enfermedad diarreica aguda y por infecciones respiratorias altas.	75%	50%			
	Detecciones realizadas a personas adultas para la búsqueda y control de la diabetes mellitus y la hipertensión arterial	123%	82%			
	Egresos hospitalarios realizados para la atención de personas internadas en hospitales	79%	53%			
	Personas afiliadas al seguro popular	95%	63%			
21	Administración eficiente y transparente de los recursos Objetivo: Aumentar, fortalecer y administrar las coberturas de servicios de salud orientados a la comunidad, dirigidos a la persona para poder estar en condiciones de ofrecer los servicios con la mayor calidad posible, a fin de que satisfagan al máximo las necesidades y expectativas de la población y de los trabajadores. Componentes:	77%	49%	\$ 2,582,712,783	\$ 1,526,082,178	59%
	Centros de Salud construidos	0%	0%			
	Hospitales de Segundo Nivel construidos en las Regiones de Jalisco.	100%	50%			
	Solicitudes de información a la Unidad de transparencia atendidas	132%	98%			
22	Promover y mejorar la salud alimentaria Objetivo: Promover la calidad y mejorar la salud alimentaria, con énfasis en el estado nutricional de los menores de 5 años. Además de coadyuvar en la seguridad e inocuidad alimentaria. Componentes:	119%	79%	\$ 318,924	\$ 212,616	67%
	Promover y mejorar la salud alimentaria en infantes menores de 5 años	175%	117%			
	Apoyo para mejorar la salud alimentaria mediante suplemento	91%	61%			
	Verificaciones sanitarias realizadas	90%	59%			
23	Salud mental en el segundo nivel de atención Objetivo: Incrementar y fortalecer la calidad, acceso y cobertura en prevención, promoción y atención para una mejor salud de las personas con trastornos mentales. Componentes:	48%	31%	\$ 243,206	\$ 162,137	67%
	Consultas otorgadas de Salud Mental en el Segundo Nivel de Atención a personas con trastornos mentales.	58%	36%			
	Personas capacitadas en grupos psicoeducativos.	37%	26%			
24	Consejo Estatal para la Prevención de Accidentes Objetivo: Contribuir a disminuir la mortalidad producida por lesiones derivadas de accidentes en el Estado de Jalisco a través de: municipios con la Iniciativa Mexicana de Seguridad Vial (IMESEVI) operando; de la vigilancia del Observatorio de Lesiones del Estado de Jalisco que permita visualizar el comportamiento de los accidentes para la	92%	55%	\$ 16,455,495	\$ 8,851,954	54%

Nota: Los proyectos que se muestran corresponden a los Programas Operativos Anuales del Ejecutivo aprobados por el Congreso del Estado.

No.	Proyecto / Componente	Cumplimiento de Meta***	Avance Anual	Presupuesto Autorizado Inicial	Presupuesto Ejercido*	Porcentaje ejercido**
	toma de decisiones de acciones preventivas; del cambio de cultura preventiva y de autocuidado en la ciudadanía al con campañas de comunicación.					
	Componentes:					
	Municipalización de la Iniciativa Mexicana de Seguridad Vial (IMESEVI)	50%	33%			
	Observatorio de Lesiones del Estado de Jalisco	100%	50%			
	Campañas de prevención de accidentes	125%	83%			
25	Coordinación interinstitucional e intersectorial para la prevención y control del VIH-sida e ITS Objetivo: Fortalecer las estrategias de prevención detección y atención del VIH sida e ITS a través de la coordinación con Organismos de la Sociedad Civil (OSC), instituciones privadas y públicas del sector salud, que contribuyan a una mejor atención de los pacientes con VIH, con la elaboración e implementación de planes de trabajo y proyectos.	100%	100%	\$ 7,238,965	\$ 3,874,661	54%
	Componentes:					
	Planes de trabajo de VIH/sida/ITS realizados e implementados por las OSC, instituciones integrantes de la Vocalía del COESIDA y COMUSIDAS.	100%	100%			
	Proyectos aprobados y ejecutados con financiamiento de COESIDA, por organismos que conforman la Vocalía	100%	100%			
26	Atención médica a la población abierta en el Estado de Jalisco y Estados circunvecinos Objetivo: Proporcionar a través de sus dos unidades hospitalarias, servicios médicos de mediana y alta complejidad en las áreas de urgencias, consulta externa, quirúrgicas y hospitalización del Estado de Jalisco y Estados circunvecinos.	106%	73%	\$ 2,108,421,528	\$ 1,434,367,900	68%
	Componentes:					
	Pacientes atendidos en las áreas de urgencias, consulta externa, cuidados intensivos y hospitalización	102%	68%			
	Pacientes atendidos por los servicios auxiliares de diagnóstico y tratamiento	118%	84%			
	Intervenciones quirúrgicas	102%	68%			
	Pacientes satisfechos por la atención recibida en los servicios médicos que proporciona la institución	103%	70%			
27	Garantía al derecho a la protección de la salud de los habitantes del estado Objetivo: Otorgar servicios a los Jaliscienses cuyo proposito fundamental se finca en la difusión y promoción de la salud y apoyo a programas de prevención que afectan a la comunidad	104%	69%	\$ 176,579,990	\$ 124,798,631	71%
	Componentes:					
	Personas beneficiadas por la inmunización a través de vacunas aplicadas a población abierta	101%	66%			
	Pacientes atendidos en las Unidades Móviles	108%	74%			

No.	Proyecto / Componente	Cumplimiento de Meta***	Avance Anual	Presupuesto Autorizado Inicial	Presupuesto Ejercido*	Porcentaje ejercido**
	Pacientes atendidas en programas de atención y protección a la salud de la mujer	105%	69%			
	Capacitaciones realizada a través de platicas, conferencias y talleres impartidos a población abierta y público en general en temas de atención y cuidados de la salud, impartidos por la institución	100%	67%			
28	Enseñanza e investigación científica en materia de Salud Pública Objetivo: Formación de Profesionales de Salud altamente capacitados siendo las principales Médicos especialistas y subespecialistas, Enfermeras especializadas y otros profesionales de la salud como psicólogos, odontólogos, cirujanos maxilo faciales y nutriólogos entre otros. Por otro lado en cumplimiento de la ley del organismo público en la cual nos obliga a capacitar y actualizar al personal profesional que labora en ambas unidades hospitalarias se llevan a cabo cursos, talleres y Diplomados de acreditación o	98%	83%	\$ 13,993,717	\$ 9,329,136	67%
	Componentes: Recursos humanos que realizaron su formación profesional como becarios de medicina y enfermería en tutoría hospitalaria	94%	94%			
	Personal médico titulado que concluyeron su especialidad	93%	93%			
	Personas que fueron capacitadas y beneficiadas con los cursos de actualización y especialización realizados por la institución	100%	71%			
	Protocolos de investigación realizados y publicados	104%	75%			
29	Desarrollo y gestión administrativa del hospital Objetivo: Distribución eficiente de los recursos hacia los servicios prioritarios que satisfagan la demanda de atención médica de mediana y alta complejidad, garantizando la calidad y seguridad de los pacientes que acuden a las dos unidades hospitalarias, basados en los estándares nacionales e internacionales elaborados por la Comisión de Certificación Hospitalaria de la Federación y del Estado.	99%	72%	\$ 197,185,465	\$ 137,456,960	70%
	Componentes: Servicios preventivos realizados en el equipo y sistemas hospitalarios	99%	51%			
	Abasto de claves de almacén surtidas	101%	67%			
	Órdenes de servicio atendidas en menos de 24 horas	97%	72%			
	Personal de salud capacitado en los procesos de certificación hospitalaria	99%	99%			
30	Abordaje integral para la prevención y control del VIH- sida e ITS Objetivo: Fortalecer las estrategias de prevención, atención Integral y promoción de los derechos humanos con equipo de trabajo coordinados y actualizados que brinden servicios integrales a la población	101%	79%	\$ 7,902,140	\$ 3,762,549	48%
	Componentes: Hombres y mujeres beneficiadas con la distribución de condones para la prevención de VIH/sida/ITS	101%	68%			

No.	Proyecto / Componente	Cumplimiento de Meta***	Avance Anual	Presupuesto Autorizado Inicial	Presupuesto Ejercido*	Porcentaje ejercido**
	Pruebas rápidas de laboratorio realizadas para la detección de VIH en poblaciones vulnerables: HSH,UDI,MTSC, HTSC, Migrantes, Población Privada de su Libertad y mujeres embarazadas para la detección oportuna del VIH	103%	81%			
	Personas diagnosticadas en consulta medica de primera vez y subsecuente con Infecciones del Trasmisión Sexual (ITS)	101%	66%			
	Personas en tratamiento ARV en control virológico atendidas en los Servicios de Atención Integral (SAI s) Hospital Civil de Guadalajara Fray Antonio Alcalde servicio de pediatría y unidad de VIH adultos; Hospital Civil de Guadalajara }Dr. Juan I. Menchaca, servicio de pediatría y de infectología adultos; Hospital General de Occidente servicio de pediatría y de infectología adultos; y CAPASITS Puerto Vallarta Jalisco	100%	99%			
31	Proceso de Certificacion del Instituto Jalisciense de Cancerologia Objetivo: Como un requisito para elevar la calidad de la atención al paciente con cáncer, se encuentra el proceso de certificación el cual consiste en el cumplimiento de los requisitos establecidos en la Norma Oficial Mexicana en Materia de Salud dentro de estos requisitos se requiere contar con una plantilla completa y suficiente de recurso humano para garantizar dicha atención y así cumplir cabalmente con la Norma Oficial Mexicana en Materia de Salud. Lo cual nos permitiría continuar accediendo a los Recursos Econ Componentes: Certificación de calidad del instituto Jalisciense de Cancerología Plazas en Plantaila Regularizadas	100%	50%	\$ 10,000,000	\$ 4,608,211	46%
	Promedio/Total	94%	67%	\$ 8,118,767,923	\$ 5,144,835,293	63%

Promedio/Total de proyectos de la dependencia acotado al 100%.

*Presupuesto ejercido al 31 de Agosto 2012.

**Con respecto al presupuesto autorizado inicial.

***Al 31 de Agosto 2012.



**RESPE TO Y
JUSTICIA**

**INFORME DE SEGUIMIENTO
Y EVALUACIÓN DE LOS
PROGRAMAS OPERATIVOS**

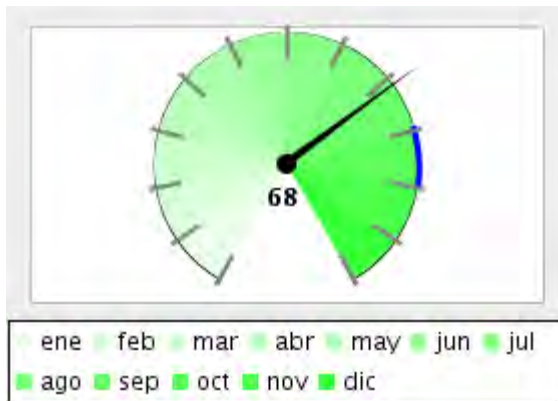
**Segundo Cuatrimestre
Mayo - Agosto**

JALISCO

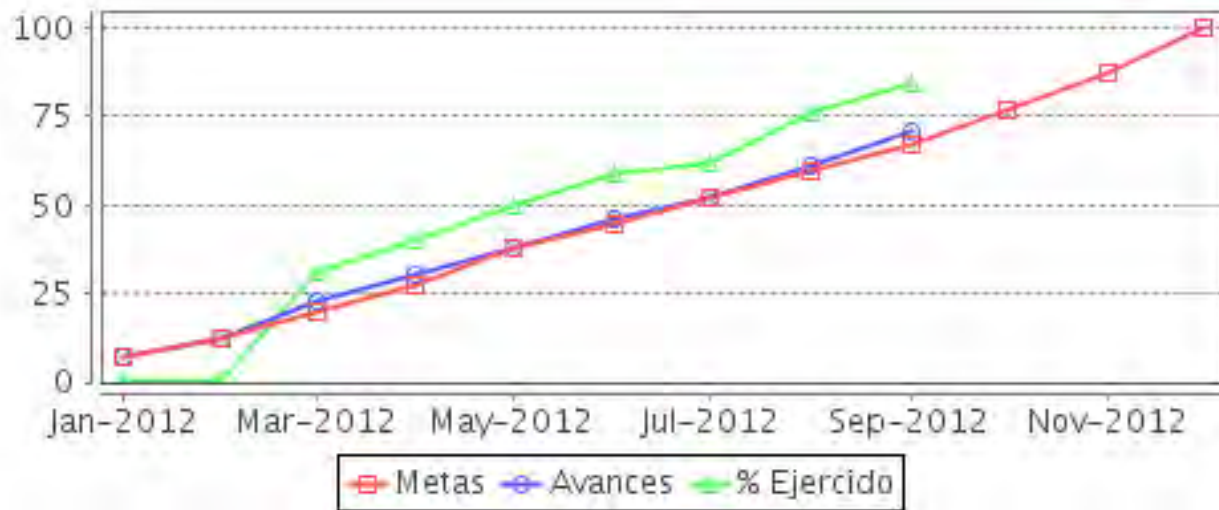
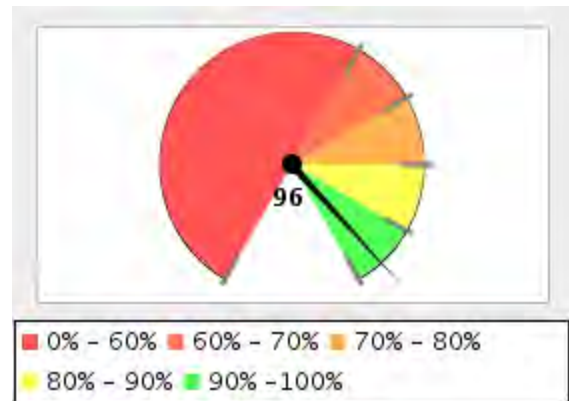
**RESPE TO Y
JUSTICIA**

Respeto y Justicia

Porcentaje de Avance Promedio



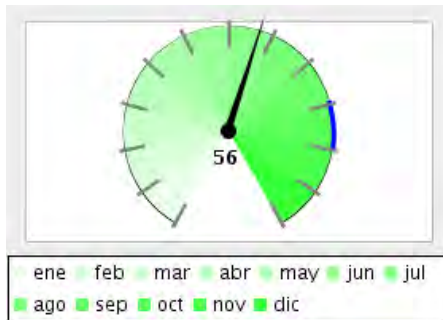
Porcentaje de Cumplimiento de Metas, respecto a lo programado para el corte que se reporta



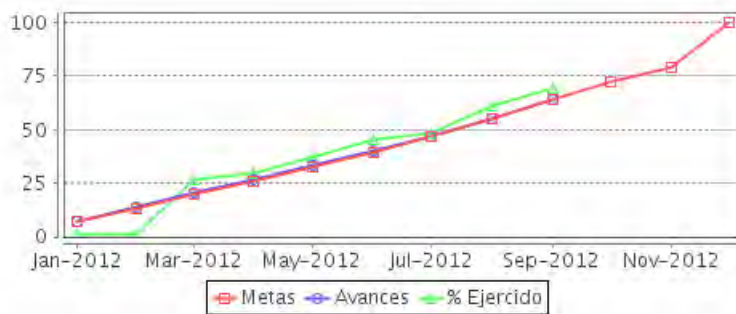
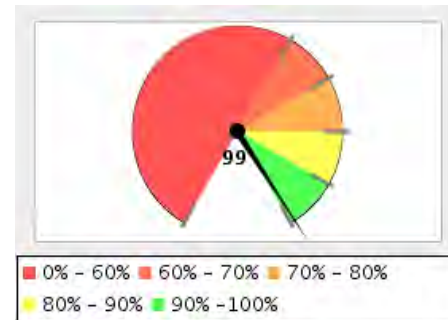
Resumen Total de Proyectos	
Total de Proyectos	92
Avance General	68%
Cumplimiento de Meta	96%
Presupuesto Ejercido	\$ 4,008,560,652 (75%)
Presupuesto Autorizado Inicial	\$ 5,324,266,950
Total de Dependencias	5

Procuraduría General de Justicia

Porcentaje de Avance Promedio



Porcentaje de Cumplimiento de Metas, respecto a lo programado para el corte que se reporta



Resumen Total de Proyectos	
Total de Proyectos	20
Avance General	56%
Cumplimiento de Meta	99%
Presupuesto Ejercido	\$ 766,444,697 (61%)
Presupuesto Autorizado Inicial	\$ 1,249,627,030

No.	Proyecto / Componente	Cumplimiento de Meta***	Avance Anual	Presupuesto Autorizado Inicial	Presupuesto Ejercido*	Porcentaje ejercido**
1	Despacho del Procurador Objetivo: Dar trámite a la correspondencia recibida a través de Oficios y Acuerdos; así como canalizar y darle seguimiento a todas las Peticiones ciudadanas de Audiencia con el C. Procurador; esto con fin de brindar una mejor y mayor respuesta a la ciudadanía. Componentes: Trámites atendidos en el Despacho del C. Procurador Solicitudes de Audiencia atendidas con el Procurador Solicitudes de Peticiones Ciudadanas canalizadas y su seguimiento Solicitudes de Asuntos dirigidos al C. Gobernador atendidas y su seguimiento Nota: Al cierre de este segundo cuarto informe mensual se puede concluir que se han alcanzado las metas ya que se da respuesta eficaz e inmediata dentro de un plazo razonable a todas las solicitudes recibidas en esta oficina; todo con la finalidad de Procurar la Justicia.	100%	66%	\$ 22,705,420	\$ 18,121,074	80%
2	Coordinación General de Asesores del C. Procurador Objetivo: Elaborar dictámenes, proporcionar asesorías y opiniones jurídicas, difundir criterios jurisprudenciales, elaborar proyectos de reforma a ordenamientos legales que incidan en mejorar la procuración de justicia; así como la elaboración de proyectos y el control estadístico con el objetivo de proporcionar herramientas, para el mejor desempeño de las diversas áreas de la Procuraduría. Componentes:	100%	67%	\$ 5,074,540	\$ 2,585,139	51%

No.	Proyecto / Componente	Cumplimiento de Meta***	Avance Anual	Presupuesto Autorizado Inicial	Presupuesto Ejercido*	Porcentaje ejercido**
	Asesorías y Opiniones Jurídicas emitidas	100%	67%			
	Criterios Jurisprudenciales y Reformas al Marco Jurídico Penal Vigente difundidos	100%	67%			
	Proyectos de Reforma a Ordenamientos Jurídicos presentados	100%	67%			
	Reportes Información y Proyectos Estadísticos realizados	100%	67%			
3	Coordinación General de Agentes del MP Auxiliares del C. Procurador Objetivo: La Procuración de Justicia a través del estudio de los procesos y resoluciones dictadas por los jueces penales, en las cuales el Agente del Ministerio Público interpuso recurso de Apelación, con el fin de revisar si fueron emitidas conforme a derecho; ante ello, se propone el desistimiento del recurso o se formulan los agravios correspondientes. (rea de Dictaminadores de Segunda Instancia). Y de la revisión de las averiguaciones previas en las cuales los Fiscales Integradores proponen la consulta de archi	100%	66%	\$ 16,956,820	\$ 10,813,020	64%
	Componentes: Propuestas de Averiguaciones Previas analizadas para su aprobación	100%	65%			
	Expedientes de Investigaciones contra Menores Infractores revisados	100%	70%			
	Apelaciones interpuestas por el Representante Social adscrito analizadas para su desahogo	100%	64%			
4	Subprocuraduría A - del MP Especializado Objetivo: Combatir al crimen organizado en delitos de impacto social tales como: Homicidios, Secuestros, Extorsiones, Robo de Vehículos Particulares y Robo a Vehículos de Carga Pesada, así como el Robo a Instituciones Bancarias y Vehículos de Transporte de Valores.	100%	66%	\$ 73,878,300	\$ 58,027,436	79%
	Componentes: Operativos realizados	100%	68%			
	Reportes de Visitas informativas realizadas	100%	67%			
	Averiguaciones Previas consignadas y resueltas	100%	64%			
5	Subprocuraduría B - de Atención a Delitos Patrimoniales no Violentos Objetivo: Procuración de Justicia en Materia Penal con motivo de Delitos Patrimoniales No Violentos a través de de la eficiente integración de las Averiguaciones Previas iniciadas a fin de disminuir la incidencia delictiva en este rubro, con la resolución de las mismas con base a los términos legales, con la debida diligencia a fin de combatir la impunidad	100%	68%	\$ 79,580,500	\$ 49,609,273	62%
	Componentes: Averiguaciones Previas Consignadas	100%	63%			
	Averiguaciones Previas resueltas en otros Términos	100%	63%			
	Operativos de investigación realizados	100%	67%			
	Exhortos cumplimentados	100%	80%			

No.	Proyecto / Componente	Cumplimiento de Meta***	Avance Anual	Presupuesto Autorizado Inicial	Presupuesto Ejercido*	Porcentaje ejercido**
6	Subprocuraduría C - de Concertación Social	100%	64%	\$ 279,620,250	\$ 178,653,092	64%
	Objetivo:					
	Es Procuración de Justicia en Materia Penal. Esta Subprocuraduría conoce de Delitos de Alta incidencia, integrando esas Averiguaciones Previas conforme a derecho y combatir con ello la impunidad.					
	Componentes:					
	Averiguaciones Previas Consignadas	100%	67%			
	Averiguaciones Previas Resueltas	100%	60%			
	Personas que fueron atendidas dentro del Tiempo Estandarizado según muestreo	100%	67%			
	Expedientes Conciliados	100%	60%			
	Nota: Gracias al trabajo de las diferentes áreas se han obtenido resultados relevantes. . Se desmembraron 6 bandas delictivas. Se integra indagatoria por robo de infante y corrupcion de menores por lo que se encuentran dos sujetos en medida precautoria de arraigo.					
7	Subprocuraduría D - de Control de Procesos	100%	65%	\$ 114,412,130	\$ 81,911,449	72%
	Objetivo:					
	Contribuir a la Procuración de Justicia en Materia Penal dando seguimiento a los Procesos Penales y llevando el control de los mismos mediante una base de datos. Así como la cumplimentación de los Mandamientos Judiciales. La Subprocuraduría de Control de Procesos es la encargada de vigilar la actuación del Ministerio Público adscrito a los Juzgados Penales y Juzgados Especializados en justicia integral para adolescentes del Estado del Primer Partido Judicial, así como el vigilar el cumplimiento de las s					
	Componentes:					
	Mandamientos Judiciales complementados	100%	62%			
	Acuerdos celebrados con reas de Gobierno en Materia de Seguridad Pública	100%	69%			
	Operativos realizados para la cumplimentación de los Mandamientos Judiciales	100%	69%			
	Resoluciones definitivas dictadas	100%	59%			
8	Subprocuraduría E - de Apoyo a la Investigación de Delitos Federales	100%	64%	\$ 12,082,260	\$ 7,556,931	63%
	Objetivo:					
	Recepción de denuncia anónima sobre personas dedicadas a la venta y posesión de droga al menudeo así como lugares destinados a la comercialización de droga. Investigaciones y operativos coordinados con dependencias relacionadas con el combate a los delitos de Contrabando, delitos contra la Propiedad Industrial (productos apócrifos) y delitos de Derechos de Autor. Dando como resultado la detención de personas y aseguramientos de droga y mercancías diversas materia de los ilícitos citados.					
	Componentes:					
	Operativos para combatir la posesion o venta de drogas realizados	100%	66%			
	Operativos para la investigación en los delitos en materia de derechos de autor y propiedad industrial realizados	100%	67%			
	Operativos realizados para detectar e investigar mercancías y productos de ingreso ilegal al país realizados	100%	59%			
9	Coordinación General de Delegados Regionales	100%	73%	\$ 289,024,900	\$ 180,988,941	63%
	Objetivo:					

No.	Proyecto / Componente	Cumplimiento de Meta***	Avance Anual	Presupuesto Autorizado Inicial	Presupuesto Ejercido*	Porcentaje ejercido**
	Procurar Justicia más accesible y eficiente en las Delegaciones Regionales del Estado, a través de la consignación y resolución de Averiguaciones Previas, así como de la eficientización del tiempo de atención al usuario.					
	Componentes:					
	Averiguaciones Previas Consignadas	100%	74%			
	Averiguaciones Previas Resueltas	100%	82%			
	Visitas realizadas de Supervisión a las Agencias del Ministerio Público en el Interior del Estado	100%	67%			
	Expedientes Conciliados	100%	67%			
10	Coordinación General de Policía Investigadora Objetivo: La Policía Investigadora depende de la Procuraduría General de Justicia del Estado, y es un órgano auxiliar del Ministerio Público, cuya labor es promover los mecanismos hacia el perfeccionamiento y eficacia de las labores de investigación, persecución del delito y detención de presuntos responsables, así como la cumplimentación de los Mandamientos Judiciales, coadyuvando a la preservación de la paz y tranquilidad social de la ciudadanía.	100%	65%	\$ 3,110,700	\$ 1,745,365	56%
	Componentes:					
	Mandamientos Judiciales cumplimentados	100%	62%			
	Investigaciones de los Hechos Delictivos en el Estado realizadas	100%	66%			
	Solicitudes de Cumplimiento de Traslado atendidas	100%	66%			
11	Coordinación General de Atención a Víctimas del Delito y Servicios a la Comunidad Objetivo: Atención a las Víctimas del Delito, mediante abordaje psicoterapéutico a través de técnicas y objetivos precisos, encaminados al reestablecimiento emocional de la víctima y su reincorporación social, a consecuencia del acto delictivo.	100%	64%	\$ 10,460,400	\$ 5,890,168	56%
	Componentes:					
	Talleres de Difusión realizados	100%	57%			
	Personas atendidas en Terapias de Apoyo Integral	100%	62%			
	Personas atendidas con Valoración	100%	66%			
	Personas canalizadas a Unidades de Atención. (UAVI)	100%	69%			
12	Instituto de Formación Profesional Objetivo: Dotar al personal de la PGJE de conocimientos y herramientas técnicas con la finalidad de actualizar y desarrollar potencialidades para que su labor sea eficiente, a través de la Profesionalización y Especialización de los Servidores Públicos y la Actualización de Convenios.	75%	36%	\$ 29,069,170	\$ 7,894,309	27%
	Componentes:					
	Servidores Públicos Capacitados en el Sistema Penal Acusatorio	100%	50%			
	Servidores Públicos Capacitados en Investigación y Combate al Delito de Narcomenudeo	0%	0%			
	Servidores Públicos Capacitación en la Ley General para la atención al delito de Secuestro	100%	46%			

No.	Proyecto / Componente	Cumplimiento de Meta***	Avance Anual	Presupuesto Autorizado Inicial	Presupuesto Ejercido*	Porcentaje ejercido**
	Servidores Públicos Capacitación en Procuración de Justicia	100%	49%			
13	Contraloría Interna Objetivo: Detectar, subsanar y prevenir irregularidades en el cumplimiento de los procedimientos establecidos por la normatividad aplicable de la dependencia y en su caso deslindar responsabilidades. Lo anterior enfocado a la mejora del servicio público y la transparencia en la rendición de cuentas así como la inhibición de la corrupción. Componentes:	100%	48%	\$ 8,816,030	\$ 5,177,083	59%
	Auditorías realizadas	100%	56%			
	Visitas de Inspección realizadas	100%	67%			
	Procedimientos Administrativos Internos Resueltos	100%	70%			
	Campaña de Difusión Programa MIO difundida	100%	0%			
14	Coordinación General Jurídica Objetivo: Representa al Gobierno del Estado ante la autoridad federal, estatal o municipal, instituciones públicas o privadas, personas físicas o morales, en defensa de los intereses de la Dependencia y/o patrimonio del Estado. Componentes:	100%	64%	\$ 17,193,490	\$ 10,577,680	62%
	Programas realizados de Fomento a la Cultura de los Derechos Humanos	100%	0%			
	Procedimientos administrativos internos resueltos	100%	87%			
	Calificación en transparencia de la PGJ por el ITEI mejorada	100%	100%			
	Visitas de Inspección realizadas	100%	67%			
	Nota: La Coordinación General Jurídica está cumplimiento las metas fijadas a través de los Programas Operativos Anuales, realizando y reportando oportunamente las acciones tendientes a dar el trámite correspondiente a los asuntos de su competencia.					
15	Visitaduría Objetivo: Contribuir para mejorar la Procuración de Justicia, mediante la detección de irregularidades o hechos delictivos, en la integración de las Averiguaciones Previas, a efecto de que sean subsanadas y en su caso, erradicadas y sancionadas. A través de visitas de inspección, a las Agencias del Ministerio Público y Auxiliares y a las Averiguaciones Previas resueltas en otros términos en relación a las existentes en trámite Componentes:	100%	69%	\$ 15,132,320	\$ 9,120,748	60%
	Visitas de Inspección realizadas	100%	69%			
	Averiguaciones Previas resueltas	100%	69%			
16	Dirección de Comunicación Social Objetivo: Consolidar los vínculos entre la Institución y la sociedad a través de implementación de campaña de difusión, estudios de opinión y sistemas para el monitoreo de los medios de comunicación, así como mantener informada a la población sobre las acciones de la Dependencia de una manera eficaz y transparente, para lograr la confianza y mejorar la percepción de los diferentes sectores públicos y privados, así como de la ciudadanía en general. Componentes:	100%	34%	\$ 5,830,440	\$ 2,860,973	49%
	Campaña de Difusión realizada	100%	0%			
	Entrevistas de Información realizadas	100%	67%			

Nota: Los proyectos que se muestran corresponden a los Programas Operativos Anuales del Ejecutivo aprobados por el Congreso del Estado.

No.	Proyecto / Componente	Cumplimiento de Meta***	Avance Anual	Presupuesto Autorizado Inicial	Presupuesto Ejercido*	Porcentaje ejercido**
	Servicios publicados a través del Internet	100%	67%			
	Campaña de Prevención permanente contra el Fraude y la Extorsión Telefónica	100%	0%			
17	Coordinación General Administrativa Objetivo: Proporcionar un servicio y atención de calidad para facilitar el funcionamiento y desempeño de cada una de las áreas a través del material y equipo necesario para el desarrollo de las actividades propias de la Dependencia. Componentes: Desempeño óptimo del Equipo de Computo y Herramientas Tecnológicas Proceso de servicios que brinda la Dirección de Recursos Materiales mejorado Programa de Actualización de expedientes de Personal Campaña de Ahorro - Orden y Limpieza realizada Nota: En este 2do cuatrimestre del 2012 se ha trabajado favorablemente con el personal respecto a la reducción en el consumo de papel, fomentando el reuso y separación del papel para reciclar, con apoyo visual tanto en fondo de pantalla como en corchos de la dependencia con la leyenda "El papel no es basura". Se alcanza la meta satisfactoriamente ya que se recolecta el papel identificado hasta el momento	100%	17%	\$ 121,489,380	\$ 49,799,580	41%
18	Centro de Atención para las Víctimas del Delito Objetivo: Atención a las Víctimas del Delito, mediante abordaje psicoterapéutico a través de técnicas y objetivos precisos, encaminados al reestablecimiento emocional de la víctima y su reincorporación social, a consecuencia del acto delictivo. Componentes: Personas atendidas en Terapias de Apoyo Integral Personas atendidas con Valoración	100%	64%	\$ 1,030,000	\$ 0	0%
19	Emisión de dictámenes y servicios periciales.... Objetivo: Coadyuvar en la procuración de y realizando evaluaciones de control de confianza a través de la emisión de dictámenes periciales en forma oportuna y veráz, capacitando al personal. Componentes: Elaboración de dictámenes y servicios periciales Personal Operativo capacitado Sistema de Certificación de Procesos ISO 9001:2008	100%	57%	\$ 124,170,100	\$ 82,780,064	67%
20	Unidad Especializada en Combate al Secuestro Objetivo: Dar cumplimiento al Acuerdo por la Justicia y la Legalidad firmado por el Gobernador, así como en cumplimiento de las disposiciones de la Ley General en Materia de Secuestro que nos obliga a la creación y/o fortalecimiento de una Unidad Especializada en Combate al Delito de Secuestro. Componentes:	100%	0%	\$ 19,989,880	\$ 2,332,370	12%

No.	Proyecto / Componente	Cumplimiento de Meta***	Avance Anual	Presupuesto Autorizado Inicial	Presupuesto Ejercido*	Porcentaje ejercido**
	Unidad Especializada de Combate a los Delitos establecida	100%	0%			
	Unidad Especializada en el Combate equipada	100%	0%			
Promedio/Total		99%	56%	\$ 1,249,627,030	\$ 766,444,697	61%

Promedio/Total de proyectos de la dependencia acotado al 100%.

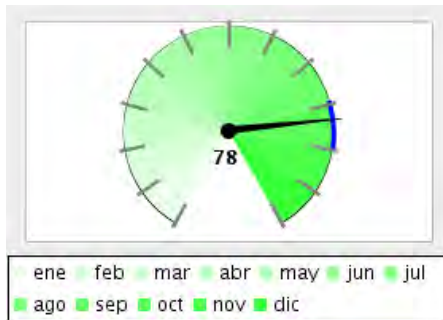
*Presupuesto ejercido al 31 de Agosto 2012.

**Con respecto al presupuesto autorizado inicial.

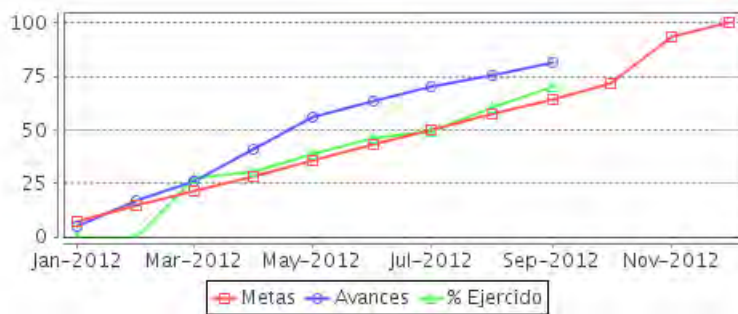
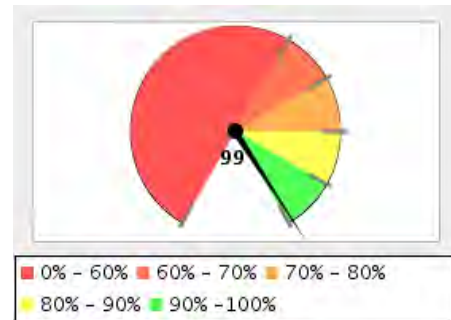
***Al 31 de Agosto 2012.

Procuraduría Social

Porcentaje de Avance Promedio



Porcentaje de Cumplimiento de Metas, respecto a lo programado para el corte que se reporta



Resumen Total de Proyectos	
Total de Proyectos	7
Avance General	78%
Cumplimiento de Meta	99%
Presupuesto Ejercido	\$ 62,483,687 (60%)
Presupuesto Autorizado Inicial	\$ 103,359,850

No.	Proyecto / Componente	Cumplimiento de Meta***	Avance Anual	Presupuesto Autorizado Inicial	Presupuesto Ejercido*	Porcentaje ejercido**						
1	<p>Coordinación de las labores de las Sub Procuradurías y Direcciones Generales de la PS</p> <p>Objetivo:</p> <p>Coordinar y dirigir las funciones a cargo de la Procuraduría Social y las labores de las áreas que la componen, representar a la dependencia, elaborar los reportes de las visitas de inspección internas a través de la Dirección de Asuntos Internos a las Sub Procuradurías, Direcciones y Coordinaciones de la dependencia, así como también atender las solicitudes de transparencia recibidas por aparte de la Unidad de Transparencia de Procuraduría Social.</p> <p>Componentes:</p> <table border="0"> <tr> <td>Visitas de inspección practicadas al interior de la dependencia</td> <td>148%</td> <td>98%</td> </tr> <tr> <td>Solicitudes de transparencia atendidas.</td> <td>117%</td> <td>76%</td> </tr> </table>	Visitas de inspección practicadas al interior de la dependencia	148%	98%	Solicitudes de transparencia atendidas.	117%	76%	133%	87%	\$ 8,667,739	\$ 5,689,847	66%
Visitas de inspección practicadas al interior de la dependencia	148%	98%										
Solicitudes de transparencia atendidas.	117%	76%										
2	<p>Defensoría de Oficio</p> <p>Objetivo:</p> <p>Asistir, representar y defender a los inculcados y procesados en la etapa de averiguación previa y en los procedimientos del orden penal, y prestar el servicio de defensoría de oficio a los adolescentes infractores y adultos jóvenes en los términos de la Ley de Justicia Integral para Adolescentes en el Estado, y prestar el servicio de defensoría de oficio en materia familiar.</p> <p>Componentes:</p> <table border="0"> <tr> <td>Usuarías y usuarios asistidos en la etapa de averiguación previa</td> <td>96%</td> <td>64%</td> </tr> <tr> <td>Usuarías y usuarios atendidos en los juicios penales</td> <td>84%</td> <td>56%</td> </tr> </table>	Usuarías y usuarios asistidos en la etapa de averiguación previa	96%	64%	Usuarías y usuarios atendidos en los juicios penales	84%	56%	92%	61%	\$ 28,658,260	\$ 17,524,702	61%
Usuarías y usuarios asistidos en la etapa de averiguación previa	96%	64%										
Usuarías y usuarios atendidos en los juicios penales	84%	56%										

No.	Proyecto / Componente	Cumplimiento de Meta***	Avance Anual	Presupuesto Autorizado Inicial	Presupuesto Ejercido*	Porcentaje ejercido**
	Usuarías y usuarios atendidos para la defensa de adolescentes infractores	90%	60%			
	Usuarías y usuarios atendidos en los juicios familiares	98%	65%			
3	Defensoría de oficio, representación social y servicios jurídicos asistenciales al interior del Estado Objetivo: Prestar al interior del estado el servicio de asistencia y defensa a los procesados en materia penal, representar los intereses de menores, ausentes e ignorados, e intervenir en los asuntos del orden familiar, civil y mercantil, prestar el servicio de de defensoría de oficio en materia familiar, patrocinar a los usuarios en los juicios civiles y mercantiles, y otorgar asesoría jurídica gratuita, de una manera profesional y eficiente. Componentes:	102%	68%	\$ 20,316,355	\$ 12,191,921	60%
	Usuarías y usuarios atendidos en los juicios penales	91%	61%			
	Usuarías y usuarios atendidos en los juicios familiares, civiles y mercantiles	100%	67%			
	Vistas atendidas en materia civil, mercantil y familiar	102%	68%			
	Usuarías y usuarios que recibieron asesoría jurídica	115%	77%			
4	Prestar el servicio de asesoría jurídica, patrocinio civil, mercantil y laboral burocrático, así como también elaborar dictámenes Objetivo: Otorgar adecuadamente los servicios de asesoría jurídica gratuita, patrocinio a los usuarios de la Procuraduría Social en los juicios civiles, mercantiles y en materia laboral a favor de los trabajadores al servicio del Estado y sus Municipios, así como también elaborar los estudios y dictámenes socioeconómicos de manera profesional que solicite el Poder Judicial de manera profesional. Componentes:	107%	71%	\$ 17,827,408	\$ 10,868,843	61%
	Usuarías y usuarios atendidos en los juicios civiles y mercantiles	86%	57%			
	Usuarías y usuarios atendidos en los juicios en materia laboral burocrático	113%	76%			
	Usuarías y usuarios que recibieron asesoría jurídica	72%	48%			
	Usuarías y usuarios beneficiados con los informes socioeconómicos, valoraciones económicas y localizaciones.	157%	104%			
	Nota: El servicio se realiza conforme a las necesidades de los usuarios y los requerimientos hechos por los Juzgados. Por lo que la diferencia entre la meta y el avance, es directamente proporcional a los requerimientos externos. De usuarios y los Juzgados, se atendieron al 100% las personas que acudieron a recibir nuestros servicios					
5	Representación y protección de los intereses individuales y sociales Objetivo: Representar los intereses de menores, ausentes e ignorados, e intervenir en los asuntos del orden familiar, civil y mercantil y segunda instancia. Componentes:	137%	91%	\$ 12,462,705	\$ 7,290,710	59%
	Vistas atendidas en materia familiar	118%	79%			

No.	Proyecto / Componente	Cumplimiento de Meta***	Avance Anual	Presupuesto Autorizado Inicial	Presupuesto Ejercido*	Porcentaje ejercido**
	Vistas atendidas en materia civil, mercantil y segunda instancia	112%	74%			
	Denuncias por violación de derechos y violencia intrafamiliar recibidas y atendidas	255%	169%			
	Avisos notariales recibidos e informes de registro entregados	61%	41%			
	Nota: El incremento en el avance cuatrimestral está supeditado al número de solicitudes hechas por los Juzgados; aunado a ello, las metas planteadas son estimaciones hechas de acuerdo a lo alcanzado en periodos anteriores, por lo que su cumplimiento puede aumentar o decrecer de acuerdo a los requerimientos que se realicen a la dependencia.					
6	Realizar las funciones de inspección y vigilancia en la forma y términos que determinen las leyes. Objetivo: Practicar visitas de inspección a las Notarías Públicas, Registro Civil, Registro Público de la Propiedad, cárceles estatales y municipales, y organismos de asistencia social, con el fin de inspeccionar y vigilar el cumplimiento de las leyes. Componentes: Reporte de visitas de inspección a notarías públicas y oficinas del registro civil. Reporte de visitas de inspección a cárceles y organismos asistenciales Informes canalizados Personas beneficiadas con visitas	104%	69%	\$ 7,353,605	\$ 4,318,298	59%
7	Calidad y mejora en la prestación de los servicios Objetivo: Mejorar la prestación de los servicios y la atención de los usuarios de la Procuraduría social, a través de la capacitación de los servidores públicos, la sistematización de procesos y procedimientos, y la implantación de un sistema de calidad. Componentes: Funcionarias y funcionarios públicos capacitados Procedimientos mejorados	100%	200%	\$ 8,073,778	\$ 4,599,365	57%
	Promedio/Total	99%	78%	\$ 103,359,850	\$ 62,483,687	60%

Promedio/Total de proyectos de la dependencia acotado al 100%.

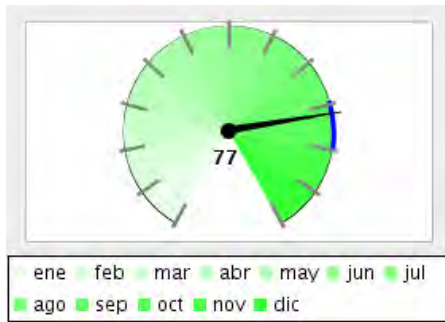
*Presupuesto ejercido al 31 de Agosto 2012.

**Con respecto al presupuesto autorizado inicial.

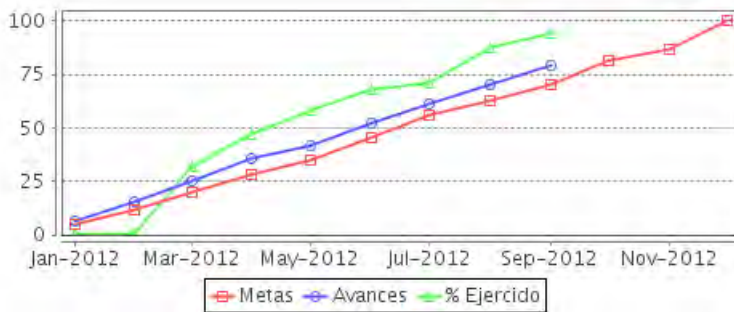
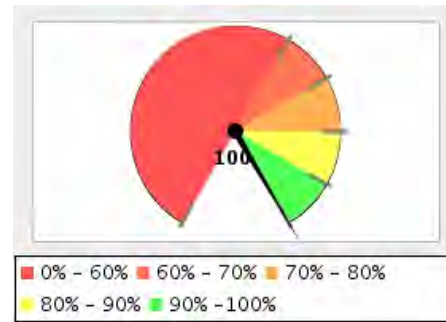
***Al 31 de Agosto 2012.

Secretaría de Seguridad Pública, Prevención y Readaptación Social

Porcentaje de Avance Promedio



Porcentaje de Cumplimiento de Metas, respecto a lo programado para el corte que se reporta



Resumen Total de Proyectos	
Total de Proyectos	15
Avance General	77%
Cumplimiento de Meta	100%
Presupuesto Ejercido	\$ 2,159,663,025 (87%)
Presupuesto Autorizado Inicial	\$ 2,481,020,770

No.	Proyecto / Componente	Cumplimiento de Meta***	Avance Anual	Presupuesto Autorizado Inicial	Presupuesto Ejercido*	Porcentaje ejercido**
1	<p>Reinserción social de las personas reclusas</p> <p>Objetivo:</p> <p>Lograr la reinserción social del adulto y la reintegración social y familiar del adolescente mediante la prestación de los servicios integrales de atención a las personas reclusas en los once centros penitenciarios para adultos y dos centros de internamiento para adolescentes en el estado.</p> <p>Componentes:</p> <p>Servicios de atención proporcionados a personas reclusas en Centros Penitenciarios</p> <p>Internos atendidos en el programa contra las adicciones</p>	106%	71%	\$ 1,066,674,160	\$ 955,323,321	90%
2	<p>Operatividad eficiente en el desarrollo de los procesos jurídicos.</p> <p>Objetivo:</p> <p>Continuar con el proceso de actualización del marco jurídico en materia de seguridad pública así como vigilar que cada una de las acciones realizadas por la Dependencia sean apegadas a Derecho.</p> <p>Componentes:</p> <p>Proyectos de reforma jurídica elaborados.</p> <p>Acuerdos elaborados en materia de Derechos Humanos.</p>	150%	100%	\$ 20,732,640	\$ 12,870,145	62%
3	<p>Cumplimiento de condicionantes de las personas liberadas.</p> <p>Objetivo:</p> <p>Generar estrategias y acciones que favorezcan la reinserción social de las personas liberadas del fuero común que obtengan el beneficio de libertad anticipada y sustitutos penales.</p>	108%	71%	\$ 26,608,630	\$ 18,999,611	71%

Nota: Los proyectos que se muestran corresponden a los Programas Operativos Anuales del Ejecutivo aprobados por el Congreso del Estado.

No.	Proyecto / Componente	Cumplimiento de Meta***	Avance Anual	Presupuesto Autorizado Inicial	Presupuesto Ejercido*	Porcentaje ejercido**
Componentes:						
	Visitas de supervisión y seguimiento a personas liberadas.	109%	71%			
	Personas liberadas y familiares de los mismos atendidos en psicología, medicina y psiquiatría	113%	76%			
	Liberados y sus familiares derivados y atendidos en centros de apoyo.	103%	66%			
4	Atención de la emergencias ciudadanas	96%	61%	\$ 44,580,470	\$ 27,533,273	62%
Objetivo:						
Mantener el sistema de atención de las emergencias ciudadanas en el Estado en óptimos estándares de disponibilidad, a través de cobertura del servicio telefónico de emergencias 066, infraestructura tecnológica disponible y procesos de atención ciudadana mejorados.						
Componentes:						
	Infraestructura tecnológica disponible para atención de emergencias ciudadanas	99%	59%			
	Informe de usuarios potenciales elaborados	83%	58%			
	Sistemas de comunicación del CEINCO en óptimas condiciones	100%	65%			
	Personal capacitado en cursos especializados en comunicación	100%	60%			
5	Calidad y eficiencia en los servicios de seguridad pública.	100%	67%	\$ 19,587,520	\$ 13,689,679	70%
Objetivo:						
Reducir la inseguridad pública, para mejorar la calidad de vida de la población e incrementar su confianza y credibilidad hacia las corporaciones policíacas, así como vigilar el cumplimiento de los Planes y Programas de la Secretaría y verificar que se atiendan de manera oportuna las solicitudes que se presentan en materia de transparencia.						
Componentes:						
	Acuerdos tomados con autoridades de los tres niveles de gobierno.	100%	68%			
	Evaluaciones de cumplimiento de objetivos.	100%	67%			
	Atención a solicitudes de acceso a la información.	100%	67%			
6	Percepción y confianza en la Secretaría de Seguridad Pública	102%	46%	\$ 9,919,800	\$ 5,216,610	53%
Objetivo:						
Mantener y mejorar el contacto con la ciudadanía jalisciense a través de la atención diaria a los medios de comunicación tanto locales como nacionales, difundiendo e informando de programas, acciones y logros generados por ésta Secretaría por medio de los productos de comunicación que se elaboran: boletines informativos, entrevistas de los diferentes directivos, campañas de difusión, etc.						
Componentes:						
	Productos de comunicación elaborados	102%	68%			
	Informe de resultados de la Secretaría de Seguridad Pública.	100%	0%			
	Notas publicadas en medios de comunicación	105%	70%			
Nota: Continuo la difusión de los resultados de la Secretaría de Seguridad Pública, a través de presentaciones de detenidos, boletines y ruedas de prensa, entre otros.						

No.	Proyecto / Componente	Cumplimiento de Meta***	Avance Anual	Presupuesto Autorizado Inicial	Presupuesto Ejercido*	Porcentaje ejercido**												
7	<p>Presencia ciudadana en la toma de decisiones de Seguridad Pública.</p> <p>Objetivo:</p> <p>Promover los mecanismos de participación social para mejorar la seguridad personal y comunitaria que se logrará a través de la capacitación a ciudadanos por medio de la aplicación de los Talleres de Formación Ciudadana, la aplicación de criterios de evaluación de factores de riesgo en el Estado, proporcionar la metodología de espacios urbanos seguros y realizar ejercicios consultivos en materia de justicia penal.</p> <p>Componentes:</p> <table border="0"> <tr> <td>Ciudadanos capacitados en seguridad pública</td> <td>260%</td> <td>177%</td> </tr> <tr> <td>Factores de riesgo evaluados y definidos por regiones</td> <td>100%</td> <td>75%</td> </tr> <tr> <td>Regiones que cuentan con la metodología para implementar el programa espacios urbanos seguros</td> <td>100%</td> <td>75%</td> </tr> <tr> <td>Ejercicios consultivos formulados y aplicados en materia de Justicia Penal</td> <td>100%</td> <td>67%</td> </tr> </table> <p>Nota: Se atendieron solicitudes de capacitación por parte de la ciudadanía así como se realizaron actividades sobre factores de riesgo derivadas de las visitas de trabajo de los Consejos Regionales.</p>	Ciudadanos capacitados en seguridad pública	260%	177%	Factores de riesgo evaluados y definidos por regiones	100%	75%	Regiones que cuentan con la metodología para implementar el programa espacios urbanos seguros	100%	75%	Ejercicios consultivos formulados y aplicados en materia de Justicia Penal	100%	67%	140%	99%	\$ 5,643,580	\$ 3,509,708	62%
Ciudadanos capacitados en seguridad pública	260%	177%																
Factores de riesgo evaluados y definidos por regiones	100%	75%																
Regiones que cuentan con la metodología para implementar el programa espacios urbanos seguros	100%	75%																
Ejercicios consultivos formulados y aplicados en materia de Justicia Penal	100%	67%																
8	<p>Fortalecimiento de los mecanismos de prevención del delito.</p> <p>Objetivo:</p> <p>Contar con el Modelo Preventivo Integral para lograr la prevención social del delito en coordinación con las Autoridades de los municipios del estado, a través de la implementación de programas y acciones que incluyan y promuevan la participación ciudadana efectiva para la prevención del delito, reforzando lo anterior con los alumnos atendidos por el Programa DARE para prevenir las adicciones y el programa Seguridad Contigo para captar de viva voz las denuncias y problemática de la región, para su ate</p> <p>Componentes:</p> <table border="0"> <tr> <td>Población beneficiada por los programas preventivos</td> <td>135%</td> <td>77%</td> </tr> <tr> <td>Municipios atendidos con actividades de seguimiento del Modelo Preventivo Integral e Interinstitucional de Prevención del Delito</td> <td>100%</td> <td>62%</td> </tr> <tr> <td>Alumnos atendidos en el programa DARE</td> <td>102%</td> <td>51%</td> </tr> <tr> <td>Municipios atendidos en el programa Seguridad Contigo</td> <td>84%</td> <td>57%</td> </tr> </table>	Población beneficiada por los programas preventivos	135%	77%	Municipios atendidos con actividades de seguimiento del Modelo Preventivo Integral e Interinstitucional de Prevención del Delito	100%	62%	Alumnos atendidos en el programa DARE	102%	51%	Municipios atendidos en el programa Seguridad Contigo	84%	57%	105%	62%	\$ 15,827,770	\$ 11,028,805	70%
Población beneficiada por los programas preventivos	135%	77%																
Municipios atendidos con actividades de seguimiento del Modelo Preventivo Integral e Interinstitucional de Prevención del Delito	100%	62%																
Alumnos atendidos en el programa DARE	102%	51%																
Municipios atendidos en el programa Seguridad Contigo	84%	57%																
9	<p>Capacitación y profesionalización de los Cuerpos de Seguridad Pública del Estado</p> <p>Objetivo:</p> <p>Profesionalizar al personal operativo de los cuerpos de seguridad pública del Estado, mediante los programas de formación inicial y continua, y con el carácter de progresivo, permanente y obligatorio.</p> <p>Componentes:</p> <table border="0"> <tr> <td>Elementos capacitados en formación inicial</td> <td>40%</td> <td>40%</td> </tr> <tr> <td>Elementos capacitados en formación continua</td> <td>232%</td> <td>146%</td> </tr> </table> <p>Nota: Se incrementaron las solicitudes por parte de municipios, para proporcionar capacitación a su personal operativo, que originó la inclusión de más talleres en la programación académica de Capacitación continúa.</p>	Elementos capacitados en formación inicial	40%	40%	Elementos capacitados en formación continua	232%	146%	136%	93%	\$ 30,911,800	\$ 18,136,822	59%						
Elementos capacitados en formación inicial	40%	40%																
Elementos capacitados en formación continua	232%	146%																
10	<p>Conducir y proporcionar los servicios de seguridad pública en el ámbito de competencia, fundando las acciones en la integridad</p>	130%	87%	\$ 1,065,873,350	\$ 1,000,524,486	94%												

No.	Proyecto / Componente	Cumplimiento de Meta***	Avance Anual	Presupuesto Autorizado Inicial	Presupuesto Ejercido*	Porcentaje ejercido**											
	<p>Objetivo:</p> <p>Salvaguardar la integridad, dignidad y los derechos de las personas, así como de sus bienes; mantener el orden público en el Estado y establecer los mecanismos de coordinación entre las diversas autoridades para apoyo y auxilio de la población, tanto en la seguridad pública como en casos de siniestros y desastres.</p> <p>Componentes:</p> <table border="0"> <tr> <td>Plantíos de enervantes localizados y destruidos</td> <td>88%</td> <td>59%</td> </tr> <tr> <td>Operativos conjuntos entre los tres niveles de Gobierno efectuados</td> <td>157%</td> <td>104%</td> </tr> <tr> <td>Dosis de droga retiradas del mercado y aseguradas</td> <td>137%</td> <td>92%</td> </tr> <tr> <td>Armas de fuego aseguradas</td> <td>139%</td> <td>93%</td> </tr> </table> <p>Nota: A la par de sus actividades, la Policía Estatañ brindó apoyo a los dispositivos de seguridad implementados en el desarrollo de debates de candidatos, inicios y cierres de campaña, manifestaciones, así como en el resguardo y traslado de material electoral. Todas estas acciones con saldo blanco.</p>	Plantíos de enervantes localizados y destruidos	88%	59%	Operativos conjuntos entre los tres niveles de Gobierno efectuados	157%	104%	Dosis de droga retiradas del mercado y aseguradas	137%	92%	Armas de fuego aseguradas	139%	93%				
Plantíos de enervantes localizados y destruidos	88%	59%															
Operativos conjuntos entre los tres niveles de Gobierno efectuados	157%	104%															
Dosis de droga retiradas del mercado y aseguradas	137%	92%															
Armas de fuego aseguradas	139%	93%															
11	<p>Información efectiva para la prevención y combate del delito.</p> <p>Objetivo:</p> <p>Fortalecer la Inteligencia Policial a través de estudios criminológicos y de seguridad preventiva, de registros actualizados del personal de seguridad pública, de municipios integrados con la tecnología a la Red Estatal, generando información útil respecto a las detenciones en Barandillas e información estadística y geográfica del delito.</p> <p>Componentes:</p> <table border="0"> <tr> <td>Estudios criminológicos y de inteligencia elaborados.</td> <td>100%</td> <td>67%</td> </tr> <tr> <td>Corporaciones de Seguridad del Estado operando el Modelo Integral de Información de Seguridad Pública.</td> <td>100%</td> <td>100%</td> </tr> </table>	Estudios criminológicos y de inteligencia elaborados.	100%	67%	Corporaciones de Seguridad del Estado operando el Modelo Integral de Información de Seguridad Pública.	100%	100%	100%	84%	\$ 29,212,210	\$ 20,314,060	70%					
Estudios criminológicos y de inteligencia elaborados.	100%	67%															
Corporaciones de Seguridad del Estado operando el Modelo Integral de Información de Seguridad Pública.	100%	100%															
12	<p>Administración eficiente y transparente de los recursos de la Secretaría de Seguridad Pública</p> <p>Objetivo:</p> <p>Administrar de manera eficiente y transparente los recursos otorgados a la Secretaría de Seguridad para su operación, mediante auditorías y arqueos de los recursos financieros, capacitación continua del personal y registros actualizados de los activos fijos.</p> <p>Componentes:</p> <table border="0"> <tr> <td>Personal capacitado en formación institucional y especializada.</td> <td>100%</td> <td>69%</td> </tr> <tr> <td>Informes de auditorías y arqueos practicados a recursos financieros</td> <td>100%</td> <td>86%</td> </tr> <tr> <td>Informes de revisiones efectuadas a los resguardos de mobiliario y equipo.</td> <td>100%</td> <td>50%</td> </tr> </table>	Personal capacitado en formación institucional y especializada.	100%	69%	Informes de auditorías y arqueos practicados a recursos financieros	100%	86%	Informes de revisiones efectuadas a los resguardos de mobiliario y equipo.	100%	50%	100%	68%	\$ 123,130,150	\$ 57,310,674	47%		
Personal capacitado en formación institucional y especializada.	100%	69%															
Informes de auditorías y arqueos practicados a recursos financieros	100%	86%															
Informes de revisiones efectuadas a los resguardos de mobiliario y equipo.	100%	50%															
13	<p>Inspección y vigilancia de los servicios de seguridad pública.</p> <p>Objetivo:</p> <p>Vigilar en el desarrollo de su actuación que la policía se apegue a los principios de actuación (ética, legalidad, eficiencia, profesionalismo y honradez) que establece la legislación vigente mediante supervisiones continuas, actas de revisión de volanta médica, inspección de lugares de detención preventiva y la supervisión de eventos no agendados.</p> <p>Componentes:</p> <table border="0"> <tr> <td>Reportes de supervisión y/o actas de irregularidad efectuados respecto de los principios de actuación.</td> <td>100%</td> <td>67%</td> </tr> </table>	Reportes de supervisión y/o actas de irregularidad efectuados respecto de los principios de actuación.	100%	67%	100%	67%	\$ 13,418,390	\$ 9,869,351	74%								
Reportes de supervisión y/o actas de irregularidad efectuados respecto de los principios de actuación.	100%	67%															

No.	Proyecto / Componente	Cumplimiento de Meta***	Avance Anual	Presupuesto Autorizado Inicial	Presupuesto Ejercido*	Porcentaje ejercido**
	Actas de revisión y/o inspección practicadas en volanta médica.	100%	66%			
	Reportes de inspecciones efectuados en lugares de detención preventiva.	100%	67%			
	Reportes en supervisión indicativos de eventos no agendados.	100%	67%			
14	Eficiente comunicación de poblaciones rurales de difícil acceso y extrema pobreza	100%	76%	\$ 1,440,400	\$ 363,215	25%
	Objetivo: Mantener un medio de comunicación eficiente para que las poblaciones rurales de difícil acceso y extrema pobreza puedan solicitar apoyos en caso de emergencia o desastre.					
	Componentes:					
	Radios BLU reparados en las poblaciones carentes de servicio telefónico.	100%	75%			
	Sitios de repetición, torres y antenas operando en buen estado.	100%	76%			
15	INJALRESO en la operación y administración continua.	231%	121%	\$ 7,459,900	\$ 4,973,265	67%
	Objetivo: Es lograr la superación personal del interno en base al trabajo, como parte de los sistemas de readaptación social así como lograr la autosuficiencia económica de dichos establecimientos y participar en los programas de rehabilitación para obtener la capacitación y aprendizaje, contribuir a que no exista la reincidencia de la criminalidad de un individuo a través talleres-industrias habilitadas y equipadas para brindarle al interno capacitación de un oficio y así poder ofrecer al particular contratos de fab					
	Componentes:					
	Espacios laborales de taller industria habilitados.	100%	0%			
	Internos capacitados en algún oficio.	362%	242%			
Promedio/Total		100%	77%	\$ 2,481,020,770	\$ 2,159,663,025	87%

Promedio/Total de proyectos de la dependencia acotado al 100%.

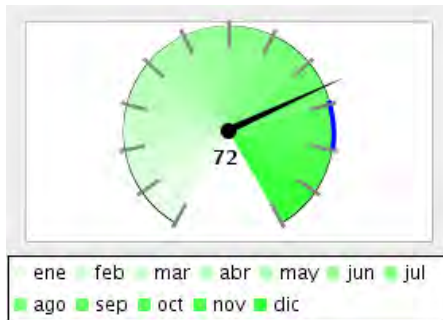
*Presupuesto ejercido al 31 de Agosto 2012.

**Con respecto al presupuesto autorizado inicial.

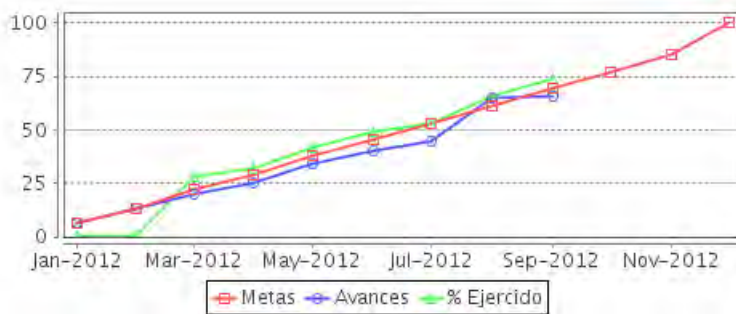
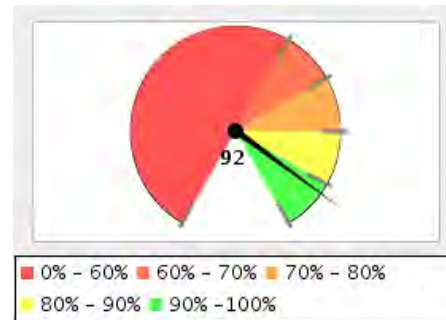
***Al 31 de Agosto 2012.

Secretaría de Vialidad y Transporte

Porcentaje de Avance Promedio



Porcentaje de Cumplimiento de Metas, respecto a lo programado para el corte que se reporta



Resumen Total de Proyectos	
Total de Proyectos	12
Avance General	72%
Cumplimiento de Meta	92%
Presupuesto Ejercido	\$ 580,328,093 (66%)
Presupuesto Autorizado Inicial	\$ 885,683,450

No.	Proyecto / Componente	Cumplimiento de Meta***	Avance Anual	Presupuesto Autorizado Inicial	Presupuesto Ejercido*	Porcentaje ejercido**
1	<p>Atención, información y servicios a la ciudadanía.</p> <p>Objetivo:</p> <p>Generar una vinculación y comunicación con el ciudadano, sobre los servicios de vialidad y transporte, manteniendo informados sobre los requisitos, trámites y servicios que presta la Secretaría de Vialidad, así como conocer la imagen percibida y los niveles de satisfacción de los usuarios de los servicios de la Dependencia, para generar estrategias de mejora institucional, promoviendo a través de sus áreas la cultura preventiva para la utilización segura de las vialidades.</p> <p>Componentes:</p> <ul style="list-style-type: none"> Ciudadanos atendidos e informados. 99% 65% Calificación de la percepción del ciudadano 100% 50% 	100%	58%	\$ 14,733,590	\$ 9,912,435	67%
2	<p>Recursos suministrados en la Secretaría de Vialidad y Transporte</p> <p>Objetivo:</p> <p>Dotar de los recursos necesarios a las diferentes áreas que integran la Secretaría, administrar el ingresos y prestaciones de los servidores públicos, manejar y controlar eficientemente los bienes muebles, administrar el ingreso de personas que acceden al transporte suburbano y foráneo a la Antigua Central Camionera. Gestionar la accesibilidad a la tarifa preferencia del transporte público (transvale) a los grupos vulnerables de la Zona Metropolitana de Guadalajara.</p> <p>Componentes:</p> <ul style="list-style-type: none"> Usuarios del autotransporte suburbano y foráneo que accedieron a las instalaciones. 114% 76% Trámites contables, patrimoniales y requisiciones realizados 51% 34% 	92%	62%	\$ 156,240,350	\$ 108,693,203	70%

No.	Proyecto / Componente	Cumplimiento de Meta***	Avance Anual	Presupuesto Autorizado Inicial	Presupuesto Ejercido*	Porcentaje ejercido**
	Requisiciones de servicios administrativos prestados.	100%	70%			
	Personas beneficiadas con la tarifa preferencial del transporte público (transvale).	101%	69%			
3	Mejora de procesos y profesionalización de servidores públicos Objetivo: Mejorar los servicios y procesos que ofrece la Secretaría, incorporando tecnología y esquemas de calidad en la realización de las actividades cotidianas, así como promover una actitud de servicio y calidad en los servidores públicos, a través de la profesionalización y capacitación permanente. Componentes:	264%	76%	\$ 14,287,290	\$ 9,094,687	64%
	Servidores públicos capacitados.	203%	145%			
	Personal de vigilancia vial evaluados y aprobados.	741%	87%			
	Procesos mejorados.	0%	0%			
	Permisos otorgados para la utilización de las vialidades.	110%	73%			
4	Seguridad en la utilización de las vialidades por peatones y conductores Objetivo: Promover y difundir una cultura vial preventiva, que mejore las condiciones de seguridad vial, especialmente en grupos vulnerables, peatones, ciclistas, pasajeros y conductores particulares y del servicio de transporte público. Generando concientización en la portación de una licencia para conducir, así como generar información de hechos viales para la toma de decisiones. Componentes:	443%	348%	\$ 37,716,000	\$ 26,840,578	71%
	Personas capacitadas en seguridad vial.	1087%	863%			
	Licencias de conducir emitidas.	78%	54%			
	Estudios estadísticos de comportamiento y riesgo vial realizados.	164%	128%			
5	Infraestructura y equipamiento vial efectivo Objetivo: Mejorar y mantener la infraestructura vial y su equipamiento, promoviendo la seguridad en las vialidades a peatones y conductores, con el mantenimiento del equipamiento existente y la implementación de nuevos dispositivos de control (semáforos, señalización tanto vertical como horizontal), además de la realización de estudios y proyectos que impliquen la modificación de la infraestructura vial. Componentes:	97%	65%	\$ 53,515,860	\$ 38,605,094	72%
	Proyectos viales realizados.	100%	67%			
	M2 de señalamiento horizontal aplicado. (balizamiento).	93%	62%			
	Semáforos instalados (nuevos o dañados).	89%	61%			
	Estudios y dictámenes viales realizados.	107%	71%			
6	Prestación del servicio de transporte público mejorado. Objetivo: Promover el incremento en la cobertura del servicio de transporte público en sus diferentes modalidades en cumplimiento a las normas técnicas y jurídicas aplicables a la materia, con calidad para el usuario, con el cumplimiento en los tramites para mantener actualizadas y bajo la normatividad vigente las concesiones y permisos del servicio de transporte pública, así como la realización de estudios que modifiquen la estructura de las	70%	52%	\$ 42,573,010	\$ 20,240,363	48%

Nota: Los proyectos que se muestran corresponden a los Programas Operativos Anuales del Ejecutivo aprobados por el Congreso del Estado.

No.	Proyecto / Componente	Cumplimiento de Meta***	Avance Anual	Presupuesto Autorizado Inicial	Presupuesto Ejercido*	Porcentaje ejercido**
rutas para ofrecer una cobertura a la población en Zona Metropolitana e Inte						
Componentes:						
	Colonias y poblaciones incorporadas al servicio de transporte público de pasajeros.	175%	140%			
	Trámites resueltos para la prestación del servicio de transporte público.	21%	12%			
	Unidades revisadas mecánicamente del servicio de transporte público.	67%	46%			
	Inspecciones a unidades del servicio de transporte público realizados.	16%	11%			
7	Cumplimiento de la normatividad en acciones de la Secretaría de Vialidad y Transporte	63%	42%	\$ 44,129,580	\$ 26,337,783	60%
	Objetivo:					
	Verificar el cumplimiento de la normatividad vigente en materia de vialidad y transporte en los trámites y servicios que presta la Institución, así como entregar la información requerida por la ciudadanía a través de la Ley de Transparencia e Información Pública.					
	Componentes:					
	Procedimientos jurídicos atendidos.	61%	39%			
	Solicitudes de información atendidas.	98%	65%			
	Concesiones y / o permisos del servicio de transporte público regularizados.	31%	21%			
8	Vialidad segura y aplicación de la normatividad en materia de vialidad.	138%	90%	\$ 397,924,440	\$ 261,875,231	66%
	Objetivo:					
	Verificar y promover la seguridad vial en las calles y avenidas de la Zona Metropolitana de Guadalajara, supervisar y sancionar el incumplimiento a la Ley y Reglamento de Vialidad, Tránsito y Transporte.					
	Componentes:					
	Servicios de vigilancia vial efectuados.	140%	90%			
	Accidentes viales atendidos.	94%	60%			
	Operativos viales implementados.	108%	72%			
	Sanciones viales aplicadas.	208%	136%			
9	Vialidad segura en delegaciones foráneas.	88%	60%	\$ 104,254,560	\$ 65,073,612	62%
	Objetivo:					
	Brindar una mayor seguridad vial a través de la vigilancia con servicios ordinarios (tramos carreteros de mayor afluencia vehicular, escuelas, cruces conflictivos, eventos religiosos, sociales, políticos). Así como propiciar el cumplimiento de la Ley y Reglamento de los Servicios de Vialidad, Tránsito y Transporte en el interior del Estado.					
	Componentes:					
	Servicios de vigilancia vial otorgados.	79%	53%			
	Accidentes viales atendidos.	110%	79%			
	Operativos radar implementados.	52%	34%			
	Sanciones viales elaboradas.	110%	73%			

No.	Proyecto / Componente	Cumplimiento de Meta***	Avance Anual	Presupuesto Autorizado Inicial	Presupuesto Ejercido*	Porcentaje ejercido**
10	Registro oficial de permisos, concesiones, vehículos, conductores, lista de sucesión.	159%	118%	\$ 3,745,970	\$ 2,168,374	58%
	Objetivo:					
	Mantener actualizada la información de conductores particulares, vehículos del servicio de transporte público, prestadores del servicio de transporte público (concesionarios, permisionarios y conductores), actualizando lo registros de concesionarios, permisionarios, emitiendo constancia de antigüedad de los conductores del servicio de transporte público en sus diferentes modalidades, registrando la sucesión de derecho de los permisionarios y concesionarios, registrando los vehículos (unidades) con las que pr					
	Componentes:					
	Sucesiones de permisionarios registradas.	108%	83%			
	Vehículos del servicio de transporte público registrados.	448%	351%			
	Conductores acreditados con la antigüedad como conductores del servicio de transporte público.	57%	27%			
	Permisos y concesiones registrados.	22%	12%			
11	Estudios de movilidad y transporte	119%	254%	\$ 5,953,800	\$ 3,969,200	67%
	Objetivo:					
	Promover el desarrollo integral de los jaliscienses, con una movilidad sustentable para la plena realización de sus actividades y la mejora de su calidad de vida, mediante la elaboración de estudios, dictámenes y documentos en materia de movilidad.					
	Componentes:					
	Demandas ciudadanas en materia de movilidad resueltos.	175%	117%			
	Indicador de movilidad actualizado	100%	0%			
	Documentos de recomendaciones realizados.	100%	0%			
	Documentos actualizados sobre movilidad.	100%	900%			
12	Movilidad OCOIT 2012	96%	64%	\$ 10,609,000	\$ 7,517,531	71%
	Objetivo:					
	Promover y ejecutar acciones encaminadas al logro de una buena operación del servicio de transporte público, a través de la dictaminación de solicitudes de ampliación y modificación de rutas.					
	Componentes:					
	Dictámenes realizados del transporte público.	97%	64%			
	Solicitudes atendidas del centro de información al usuario (CIU).	84%	56%			
	Rutas supervisadas.	108%	72%			
Promedio/Total		92%	72%	\$ 885,683,450	\$ 580,328,093	66%

Promedio/Total de proyectos de la dependencia acotado al 100%.

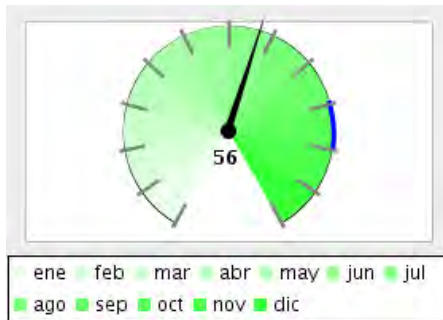
*Presupuesto ejercido al 31 de Agosto 2012.

**Con respecto al presupuesto autorizado inicial.

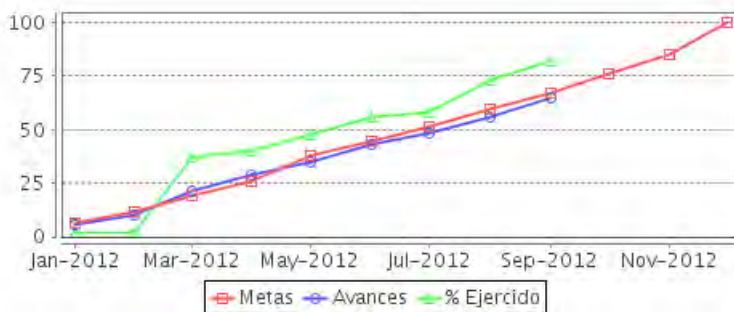
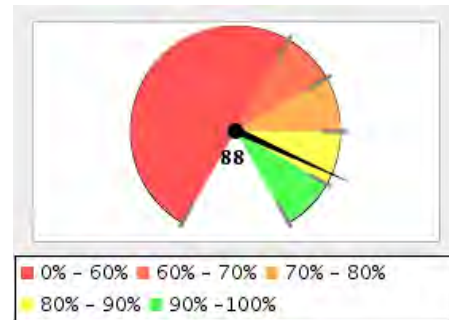
***Al 31 de Agosto 2012.

Secretaría General de Gobierno

Porcentaje de Avance Promedio



Porcentaje de Cumplimiento de Metas, respecto a lo programado para el corte que se reporta



Resumen Total de Proyectos	
Total de Proyectos	38
Avance General	56%
Cumplimiento de Meta	88%
Presupuesto Ejercido	\$ 439,641,150 (73%)
Presupuesto Autorizado Inicial	\$ 604,575,850

No.	Proyecto / Componente	Cumplimiento de Meta***	Avance Anual	Presupuesto Autorizado Inicial	Presupuesto Ejercido*	Porcentaje ejercido**
1	Interlocución sociopolítica en el Estado Objetivo: Fomentar y garantizar la interlocución sociopolítica, a través de la capacitación de servidoras y servidores públicos y sociedad civil organizada en torno al tema de Derechos Humanos, así como a través de la atención ciudadana. Componentes: Servidoras y servidores públicos y sociedad civil organizada capacitados en el tema de los Derechos Humanos Solicitudes ciudadanas atendidas	99%	61%	\$ 15,285,770	\$ 9,936,121	65%
2	Proyectos especiales de gabinete Objetivo: Impulsar acciones transversales prioritarias para el Poder Ejecutivo, en el marco de la evaluación de dependencias en materia de transparencia y rendición de cuentas, garantizando la mejora continua de la función pública, a través de la formulación de iniciativas de proyectos propuestos en CONAGO, así como la implementación de proyectos especiales. Componentes: Dependencias evaluadas en materia de transparencia Iniciativas de proyectos propuestas en CONAGO Proyectos especiales implementados.	159%	89%	\$ 4,111,940	\$ 1,298,546	32%
3	Coordinación de Acciones de Protección Ciudadana	82%	37%	\$ 24,378,850	\$ 61,902,550	254%

Nota: Los proyectos que se muestran corresponden a los Programas Operativos Anuales del Ejecutivo aprobados por el Congreso del Estado.

No.	Proyecto / Componente	Cumplimiento de Meta***	Avance Anual	Presupuesto Autorizado Inicial	Presupuesto Ejercido*	Porcentaje ejercido**												
	<p>Objetivo:</p> <p>Generar mecanismos de coordinación interinstitucional e intergubernamental sobre seguridad pública, a través de las sesiones de los Consejos Regionales, los operativos conjuntos intermunicipales que se acuerdan en los consejos, la capacitación a los elementos de seguridad, así como los apoyos en equipamiento para fortalecer sus acciones de seguridad.</p> <p>Componentes:</p> <table> <tr> <td>Sesiones de Consejos Regionales de Seguridad Pública realizadas</td> <td>70%</td> <td>46%</td> </tr> <tr> <td>Operativos intermunicipales realizados</td> <td>78%</td> <td>48%</td> </tr> <tr> <td>Elementos de seguridad municipal capacitados</td> <td>79%</td> <td>52%</td> </tr> <tr> <td>Municipios beneficiados con equipamiento para la seguridad</td> <td>100%</td> <td>0%</td> </tr> </table>	Sesiones de Consejos Regionales de Seguridad Pública realizadas	70%	46%	Operativos intermunicipales realizados	78%	48%	Elementos de seguridad municipal capacitados	79%	52%	Municipios beneficiados con equipamiento para la seguridad	100%	0%					
Sesiones de Consejos Regionales de Seguridad Pública realizadas	70%	46%																
Operativos intermunicipales realizados	78%	48%																
Elementos de seguridad municipal capacitados	79%	52%																
Municipios beneficiados con equipamiento para la seguridad	100%	0%																
4	<p>Análisis y difusión de información sociodemográfica</p> <p>Objetivo:</p> <p>Procesar, analizar y difundir la información demográfica del Estado de Jalisco, a través de la información y la asesoría demográfica que se realiza; de los documentos, el análisis y la información sociodemográfica que se publica, así como de los eventos de divulgación en temas demográficos y desde luego la consulta de datos en la página web.</p> <p>Componentes:</p> <table> <tr> <td>Solicitudes de información atendidas</td> <td>154%</td> <td>92%</td> </tr> <tr> <td>Documentos publicados</td> <td>107%</td> <td>95%</td> </tr> <tr> <td>Eventos para difusión de temas sociodemográficos</td> <td>121%</td> <td>63%</td> </tr> </table>	Solicitudes de información atendidas	154%	92%	Documentos publicados	107%	95%	Eventos para difusión de temas sociodemográficos	121%	63%	127%	83%	\$ 4,786,190	\$ 2,835,759	59%			
Solicitudes de información atendidas	154%	92%																
Documentos publicados	107%	95%																
Eventos para difusión de temas sociodemográficos	121%	63%																
5	<p>Atención y Seguimiento de la Política Interior</p> <p>Objetivo:</p> <p>Atender todas aquellas solicitudes ciudadanas que requieran una gestión con otras instancias o entidades públicas, para mantener y fortalecer la estabilidad en el Estado, así como brindar el apoyo necesario en las giras del Gobernador.</p> <p>Componentes:</p> <table> <tr> <td>Giras del Gobernador atendidas y apoyadas</td> <td>88%</td> <td>51%</td> </tr> <tr> <td>Solicitudes ciudadanas que son atendidas a través de gestiones con otras instancias o entidades públicas</td> <td>78%</td> <td>58%</td> </tr> </table>	Giras del Gobernador atendidas y apoyadas	88%	51%	Solicitudes ciudadanas que son atendidas a través de gestiones con otras instancias o entidades públicas	78%	58%	83%	55%	\$ 15,460,720	\$ 9,332,042	60%						
Giras del Gobernador atendidas y apoyadas	88%	51%																
Solicitudes ciudadanas que son atendidas a través de gestiones con otras instancias o entidades públicas	78%	58%																
6	<p>Atención oportuna a la problemática agraria y tenencia de la tierra en el Estado de Jalisco</p> <p>Objetivo:</p> <p>Reducir la problemática agraria en el Estado, a través de la asesoría y atención a los asuntos o conflictos agrarios, la atención a los órganos jurisdiccionales en materia agraria, del apoyo y soporte a los proyectos que impliquen expropiación de tierras y de la regularización de predios rústicos.</p> <p>Componentes:</p> <table> <tr> <td>Asesorías atendidas en materia agraria a peticionarios</td> <td>136%</td> <td>80%</td> </tr> <tr> <td>Procedimientos agrarios ante órganos jurisdiccionales atendidos</td> <td>112%</td> <td>59%</td> </tr> <tr> <td>Integración de solicitudes de expropiación atendidas</td> <td>100%</td> <td>0%</td> </tr> </table>	Asesorías atendidas en materia agraria a peticionarios	136%	80%	Procedimientos agrarios ante órganos jurisdiccionales atendidos	112%	59%	Integración de solicitudes de expropiación atendidas	100%	0%	113%	48%	\$ 20,356,680	\$ 12,405,326	61%			
Asesorías atendidas en materia agraria a peticionarios	136%	80%																
Procedimientos agrarios ante órganos jurisdiccionales atendidos	112%	59%																
Integración de solicitudes de expropiación atendidas	100%	0%																

No.	Proyecto / Componente	Cumplimiento de Meta***	Avance Anual	Presupuesto Autorizado Inicial	Presupuesto Ejercido*	Porcentaje ejercido**
	Predios rústicos regularizados	103%	53%			
7	Atención y Seguimiento a los Asuntos Jurídicos del Ejecutivo Objetivo: Dar certeza jurídica a los actos del ejecutivo a través del asesoramiento jurídico a las dependencias u organismos del Ejecutivo. De igual manera llevar a cabo la emisión de cédulas de profesionistas, así como de la atención a las solicitudes de información pública Componentes:	112%	71%	\$ 27,043,980	\$ 17,211,043	64%
	Dependencias y Organismos del Poder Ejecutivo atendidas y asesoradas en asuntos jurídicos.	145%	100%			
	Cédulas profesionales emitidas	116%	62%			
	Solicitudes de Información atendidas en no más de cinco días hábiles	76%	50%			
8	Control y Operación de los Archivos del Estado Objetivo: Garantizar la conservación documental de los archivos del Gobierno del Estado de Jalisco, a través de la atención a los usuarios del Archivo, la organización documental y la digitalización de las imágenes para su preservación. Componentes:	100%	79%	\$ 6,514,430	\$ 3,993,553	61%
	Usuarios Atendidos en consulta de catálogos documentales, mapoteca y libros históricos	99%	66%			
	Documentos catalogados	98%	76%			
	Imágenes digitalizadas para la conservación del patrimonio documental	97%	73%			
	Imágenes digitalizadas entregadas al usuario	105%	101%			
9	Seguridad Jurídica Sobre la Identidad de las Personas Objetivo: Garantizar la seguridad jurídica sobre la identidad de las personas, a través de la atención a los usuarios del Registro Civil, de la interconexión de las oficinas municipales, la disminución de ordenes de búsqueda así como la disminución de correcciones en extractos capturados, y finalmente seguir con la disminución de las oficinas que utilizan el formato pre elaborado para el evantamiento de actas Componentes:	104%	89%	\$ 19,276,140	\$ 16,108,485	84%
	Oficinas Interconectadas	100%	83%			
	Disminución de Ordenes de Búsqueda	114%	79%			
	Correcciones realizadas a extractos capturados	100%	100%			
	Oficinas incorporadas al sistema de levantamiento automatizado de actas	100%	95%			
10	Seguridad Jurídica Sobre los Bienes de los Ciudadanos Objetivo: Garantizar la seguridad jurídica asegurando la atención a los usuarios a través de los servicios que el Registro presta, así como de la captura de folios registrales. Componentes:	101%	53%	\$ 80,411,620	\$ 58,910,626	73%
	Folio registrales creados	101%	73%			

No.	Proyecto / Componente	Cumplimiento de Meta***	Avance Anual	Presupuesto Autorizado Inicial	Presupuesto Ejercido*	Porcentaje ejercido**
	Respaldo de documentos físicos de los folios electrónicos para su incorporación al acervo digital	100%	33%			
11	Guarda y Custodia del Patrimonio Inmobiliario del Estado Objetivo: Garantizar la seguridad jurídica en el patrimonio inmobiliario del Estado de Jalisco, a través de la regularización de inmuebles, la recuperación de predios, así como la verificación y señalización de los inmuebles del Gobierno de Jalisco. Componentes:	99%	63%	\$ 6,227,470	\$ 3,935,590	63%
	Inmuebles regularizados	122%	79%			
	Predios recuperados	75%	43%			
	Inmuebles verificados y señalizados	100%	67%			
12	Regulación de la prestación de servicios de certificación de Firma Electrónica del Estado Objetivo: Regular la prestación de servicios de certificación de Firma Electrónica en el Estado, a través de la revisión del cumplimiento de la normatividad, así como la difusión y asesoría para el uso de Firma Electrónica en las diferentes instituciones del Estado. Componentes:	125%	65%	\$ 2,077,190	\$ 1,161,985	56%
	Organismos, dependencias e instituciones públicas y/o privadas asesoradas y capacitadas	50%	30%			
	Proyectos elaborados para implementar Firma Electrónica	200%	100%			
13	Administración de los recursos de la Secretaría General Objetivo: Eficientar el manejo y la administración de los recursos de la Secretaría, a través de la disminución de observaciones realizadas por auditoría interna, la disminución en los días destinados para compras vía directa y lograr la participación de las servidoras y servidores públicos en actividades de capacitación. Componentes:	110%	94%	\$ 59,835,510	\$ 34,306,706	57%
	Observaciones realizadas por auditoría interna	100%	100%			
	Días transcurridos entre la asignación de la solicitud y expedición de orden de compra vía directa	100%	100%			
	Servidoras y servidores públicos que participan en actividades de capacitación	131%	82%			
14	Impresos y Publicaciones Oficiales Objetivo: Eficientar los procesos de impresiones y publicaciones oficiales del Gobierno del Estado, a través de la edición, impresión y publicación del Periódico Oficial El Estado de Jalisco; de la validación y certificación de los impresos oficiales, así como de la producción e impresión de servicios gráficos. Componentes:	97%	62%	\$ 18,270,260	\$ 12,017,271	66%
	Periódico Oficial publicado	88%	58%			
	Impresos y productos gráficos producidos	100%	69%			
	Impresos y productos gráficos validados	100%	71%			

Nota: Los proyectos que se muestran corresponden a los Programas Operativos Anuales del Ejecutivo aprobados por el Congreso del Estado.

No.	Proyecto / Componente	Cumplimiento de Meta***	Avance Anual	Presupuesto Autorizado Inicial	Presupuesto Ejercido*	Porcentaje ejercido**
	Ordenes de certificación de impresos y productos gráficos	100%	48%			
15	Fortalecimiento Municipal Objetivo: Ampliar las capacidades institucionales de los Ayuntamientos a través de servicios de capacitación, asesoría, gestión e información, de acciones de coordinación intergubernamental, así como de los municipios distinguidos con el Premio Nacional al Desarrollo Municipal. Componentes: Municipio atendidos con capacitación Municipios atendidos con asesoría, gestión e información Municipios beneficiados por eventos desarrollados Municipios premiados en Agenda Desde lo Local	108%	62%	\$ 22,082,000	\$ 13,373,102	61%
16	Programa de Atención a Situaciones Sociales Contingentes Objetivo: Garantizar el pleno ejercicio de libertad de los individuos y grupos que integran la sociedad y propiciar las condiciones de su participación política en la entidad, establecido en la Constitución Política del Estado Libre y Soberano de Jalisco; mediante la atención de solicitudes ciudadanas que necesiten gestiones con otras dependencias, así como la atención a eventos y conflictos que impliquen un potencial riesgo social que afecte la estabilidad y gobernabilidad. Componentes: Solicitudes ciudadanas atendidas a través de gestiones con otras dependencias Eventos y conflictos con potencial riesgo social que son atendidos	69%	69%	\$ 3,000,000	\$ 1,962,720	65%
17	Jornadas por la consolidación de la gobernabilidad democrática Objetivo: Fortalecer la cultura democrática a través de la realización de Jornadas en cada una de las regiones del Estado para la consolidación de la gobernabilidad, obteniendo la elaboración de memorias informativas de dichas jornadas, así como la distinguida participación de especialistas y expertos en el tema de gobernabilidad en los foros de fortalecimiento de la cultura democrática. Componentes: Foros de fortalecimiento de la cultura democrática realizados Memorias informativas de las jornadas por la consolidación de la gobernabilidad democrática elaboradas Especialistas y expertos en gobernabilidad participantes en los foros de fortalecimiento de la cultura democrática	100%	100%	\$ 2,500,000	\$ 2,500,000	100%
18	Centro Estatal de Evaluación y Control de Confianza Objetivo: Intervenir en los procesos de evaluación y certificación ordenados por el Sistema Nacional de Seguridad Pública, a través de evaluación de aspirantes a ingresar a las corporaciones de seguridad pública o procuración de justicia; de la evaluación de elementos activos de corporaciones estatales; la evaluación de elementos activos de corporaciones municipales y de evaluaciones especiales.	105%	65%	\$ 37,859,700	\$ 26,672,655	70%

No.	Proyecto / Componente	Cumplimiento de Meta***	Avance Anual	Presupuesto Autorizado Inicial	Presupuesto Ejercido*	Porcentaje ejercido**
Componentes:						
	Evaluación de aspirantes a ingresar a una coporación de seguridad pública o procuración de justicia	113%	56%			
	Evaluación de elementos activos de corporaciones estatales	101%	67%			
	Evaluación de elementos activos de corporaciones municipales	103%	69%			
	Evaluaciones especiales	101%	67%			
19	Ordenamiento del Sector Pirotécnico	0%	0%	\$ 1,395,200	\$ 0	0%
	Objetivo:					
	Establecer bases normativas en la materia, asesorar para el desarrollo comercial y tecnológico, capacitar a fabricantes y usuarios de la pirotecnia, así como la difusión del uso seguro de estos productos.					
	Componentes:					
	Trabajadores capacitados	0%	0%			
	Campañas Ejecutadas	0%	0%			
	Trabajadores atendidos por medio de asesoría	0%	0%			
20	Operación del Museo Trompo Mágico	114%	77%	\$ 44,528,000	\$ 28,660,290	64%
	Objetivo:					
	Lograr que la propuesta museográfica esté en óptimas condiciones de operación, que la calidad de las exposiciones y todos los servicios que se proporcionen a los visitantes sean cada vez mejores y de mayor calidad, logrando esto a través del montaje de exposiciones de pequeño formato, de exposiciones de gran formato y de laboratorios científicos, que estimulen e incentiven las visitas al museo					
	Componentes:					
	Exposiciones de gran formato montadas	100%	67%			
	Laboratorios de temas científicos desarrollados	100%	50%			
	Visitantes atendidos (miles)	88%	65%			
	Exposiciones de pequeño formato montadas	167%	125%			
21	Operación de la Procuraduría	100%	67%	\$ 1,000,000	\$ 0	0%
	Objetivo:					
	Capacitar y asesorar ciudadanos en aspectos de defensa fiscal					
	Componentes:					
	Usuarios atendidos	100%	67%			
22	Prevención y Atención de Emergencias	101%	66%	\$ 91,375,303	\$ 60,916,869	67%
	Objetivo:					
	Salvaguardar la vida de las personas y sus bienes, mediante la adecuada prevención y atención de emergencias o desastres que generan los efectos que causan los fenómenos perturbadores, sustentado en la detección y el análisis de fenómenos perturbadores con fines del alertamiento temprano.					
	Componentes:					
	Emergencias Atendidas	99%	67%			
	Fenómenos Analizados	103%	65%			

No.	Proyecto / Componente	Cumplimiento de Meta***	Avance Anual	Presupuesto Autorizado Inicial	Presupuesto Ejercido*	Porcentaje ejercido**
23	Fortalecimiento a la Cultura de la Protección Civil Objetivo: Incrementar el número de personas capacitadas y las acciones de inspección y vigilancia. Componentes:	98%	63%	\$ 6,317,884	\$ 4,211,923	67%
	Inspecciones Realizadas	90%	59%			
	Personas Capacitadas en Protección Civil	105%	66%			
24	Brigadistas Comunitarios Objetivo: Capacitar e integrar nuevos brigadistas a la Red de Brigadistas Comunitarios, bajo los lineamientos establecidos para su certificación. Componentes:	113%	70%	\$ 592,927	\$ 395,285	67%
	Brigadistas Nuevos Integrados	113%	62%			
	Cursos de Brigadistas Realizados	112%	78%			
25	Identificación de Peligros Objetivo: Identificación de peligros a los que está expuesto el Estado de Jalisco, mediante la actualización del Atlas Estatal de Riesgos y actualización de Municipios con respecto a su catálogo de peligros. Componentes:	98%	35%	\$ 1,369,932	\$ 913,288	67%
	Atlas Estatal de Riesgos Actualizado	100%	0%			
	Municipios Actualizados	96%	69%			
26	Fortalecimiento del Sistema Estatal de Protección Civil Objetivo: Eficientar el funcionamiento del Sistema Estatal de Protección Civil mediante la difusión de información con fines de la autoprotección de la población, así como integración adecuada de los Sistemas Municipales de Protección Civil, a través de campañas de difusión implementadas y la actualización de los Sistemas Municipales de Protección Civil. Componentes:	97%	64%	\$ 2,132,454	\$ 1,421,636	67%
	Campañas ejecutadas	100%	67%			
	Sistemas Actualizados	94%	60%			
27	Fortalecimiento y Difusión del Federalismo Objetivo: Impulsar el fortalecimiento del Federalismo en el Estado, a través de capacitación y asesorías a municipios así como a los servidores públicos de cada uno de ellos, mediante acciones de difusión y la investigación de temas relacionados con el federalismo. Componentes:	93%	57%	\$ 6,264,000	\$ 4,176,000	67%
	Acciones de difusión del federalismo	131%	72%			
	Investigaciones sobre temas relacionados con el federalismo realizadas	71%	45%			
	Municipios capacitados y asesorados	45%	26%			
	Servidoras y servidores públicos capacitados y evaluados.	125%	83%			

No.	Proyecto / Componente	Cumplimiento de Meta***	Avance Anual	Presupuesto Autorizado Inicial	Presupuesto Ejercido*	Porcentaje ejercido**
28	Foros Agenda Desde Lo Local y Planeación Estratégica para el Desarrollo de las Administraciones Municipales Objetivo: Consolidar las relaciones de colaboración y coordinación entre los municipios vinculados mediante el programa de Agenda Desde lo Local, estableciendo una planeación estratégica para el desarrollo de las administraciones municipales, así como la vinculación de los municipios con el Poder Ejecutivo. Componentes:	100%	17%	\$ 2,000,000	\$ 8,168	0%
	Municipios vinculados mediante el Programa Agenda Desde Lo Local	100%	50%			
	Planeación estratégica para el desarrollo de las administraciones municipales	100%	0%			
	Municipios vinculados con el Poder Ejecutivo	100%	0%			
29	Inducción a Autoridades Municipales Electas de las Administraciones Municipales 2012-2015 Objetivo: Incrementar las capacidades técnicas de las autoridades municipales electas para el período 2012-2015, mediante la realización de jornadas de inducción a la administración municipal, así como capacitarlas dotándolas de herramientas que les permitan enfrentar el reto del desarrollo municipal con mayor eficacia, atendiendo las demandas sociales. Componentes:	53%	35%	\$ 2,000,000	\$ 218,477	11%
	Jornadas regionales de inducción a la administración municipal	50%	33%			
	Autoridades municipales electas capacitadas	56%	37%			
30	Servicios y herramientas para impulsar el desarrollo integral de los jóvenes Objetivo: Brindar herramientas para el desarrollo integral de las y los jóvenes, mediante la generación de estímulos y servicios de capacitación, formación, de impulso a la educación y de interacción para el acceso a la tecnología y al sano esparcimiento. Componentes:	99%	72%	\$ 29,959,250	\$ 19,972,833	67%
	Espacios Poder Joven en servicio	62%	38%			
	Jóvenes becados para estudiar bachillerato o licenciatura	123%	77%			
	Jóvenes becados para estudiar posgrados	112%	112%			
	Jóvenes capacitados y formados	99%	59%			
31	Transversalidad en la atención de las problemáticas de la juventud jalisciense Objetivo: Vincular a empresas, instituciones y organismos, buscando involucrarlas en el apoyo a las y los jóvenes, de tal forma que se incremente la oferta de programas, servicios e instituciones de juventud, a través de los Institutos Municipales de atención a la juventud, que promuevan la participación de los jóvenes en los premios, convocatorias y ventos del IJJ, así como la gestión de proyectos interinstitucionales de la juventud. Componentes:	133%	69%	\$ 8,161,450	\$ 5,440,973	67%
	Institutos Municipales de Atención a la Juventud vinculados y fortalecidos	112%	69%			
	Participación de los jóvenes en los premios, convocatorias y eventos del IJJ	228%	98%			

No.	Proyecto / Componente	Cumplimiento de Meta***	Avance Anual	Presupuesto Autorizado Inicial	Presupuesto Ejercido*	Porcentaje ejercido**
	Convenios firmados a favor de la juventud	60%	41%			
32	Equidad de Género Objetivo: Promover la igualdad de Oportunidades entre Mujeres y Hombres en Jalisco a través de Impulsar un enfoque integrado de género en las estructuras del gobierno capacitando y sensibilizando a funcionarias/os públicos del gobierno del estado, universidades, asociaciones civiles, así como de promover políticas y acciones afirmativas en favor de la igualdad de oportunidades, de igual manera aportar en la sensibilización de la sociedad civil en el tema de migración. Componentes: Funcionarias y funcionarios sensibilizados a través del SICEG Servidores-as Púb. De SEJ, capacitadas, con un enfoque integrador de género. Profesionales de la salud sensibilizados con un enfoque integrador de género Mujeres y hombres de la sociedad civil sensibilizada con el tema de migración	53%	38%	\$ 4,775,833	\$ 3,183,881	67%
	Nota: Hubo reprogramación de metas en los componentes de sociedad civil sensibilizada en Migración y servidoras(es) públicos de la SEJ. En cuanto a los sensibilizar a profesionales de la salud se sigue trabajando en esa actividad. se ha tenido un avance importante en la sensibilización de Funcionarias/os, Servidoras(es) Púb. Universidades, AC a través del SICEG					
33	Política Pública con Enfoque de Género Objetivo: Implementar política pública transversal con enfoque integrado de género que promueva cambios estructurales en los programas, proyectos y acciones de gobierno en igualdad de oportunidades y no discriminación, para que las mujeres jaliscienses, a través de las instancias municipales de las mujeres fortalecidas, con beneficio a través de la ventanilla de crédito y empleo del IJM, así como la capacitación de mujeres líderes en formación política. Componentes: Instancias municipales de las mujeres fortalecidas Mujeres beneficiadas a través de la ventanilla de crédito y empleo del IJM Mujeres líderes capacitadas en formación política	67%	53%	\$ 5,608,754	\$ 3,739,161	67%
	Nota: Se tuvo baja asistencia de Mujeres a los servicios de la ventanilla de crédito y empleo, en los meses de mayo y junio no se hizo promoción de los servicios por la veda electoral El componente de mujeres líderes capacitadas hubo reprogramación de actividades. En el componente de Instancias municipales de las Mujeres fortalecidas se está trabajando en la actividad					
34	Vida sin Violencia Objetivo: Promover una mejor Calidad de Vida de las Mujeres a través de una campaña de difusión en el tema de violencia y derechos humanos, atendiendo mujeres con los servicios que ofrece el IJM, involucrando a los municipios para que aporten información al banco de datos y logrando la aplicación y operación del reglamento de la Ley de Acceso a una vida libre de violencia en los mismos. Componentes: Campaña de difusión, en el tema de violencia y derechos humanos efectuadas	101%	76%	\$ 5,590,968	\$ 3,727,304	67%
	Campaña de difusión, en el tema de violencia y derechos humanos efectuadas	100%	50%			

No.	Proyecto / Componente	Cumplimiento de Meta***	Avance Anual	Presupuesto Autorizado Inicial	Presupuesto Ejercido*	Porcentaje ejercido**
	Mujeres atendidas con servicios que ofrece el organismo	126%	84%			
	Municipios que aportan información al banco estatal de datos	95%	90%			
	Municipios que operan el reglamento de la Ley de Acceso a una vida libre de violencia	84%	80%			
	Nota: En los componente de la Campaña de difusión, Municipios que operan el reglamento de la Ley de Acceso y Municipios que aportan información al banco estatal se esta trabajando en las actividades. El avance en el componente de Mujeres atendidas con los servicios que ofrece el organismo se tuvo un importante avance por la apertura de las unidades itinerantes en las Regiones Costa Sur y Costa Norte					
35	Fortalecimiento Institucional	60%	34%	\$ 3,525,445	\$ 2,350,288	67%
	Objetivo: Fortalecer la Cultura Institucional como herramienta que permite transversalizar la Perspectiva de Género en las Dependencias del Gobierno del Estado y municipios que desarrollan el programa de Cultura Institucional, así como sesiones y acuerdos del Consejo Técnico del Sistema Estatal para la Igualdad entre Mujeres y Hombres. Así mismo llevar a cabo eventos del IJM vinculados con la sociedad.					
	Componentes:					
	Dependencias del Gobierno del Estado que desarrollan el programa de Cultura Institucional con un Enfoque Integrado de Género	0%	0%			
	Sesiones y acuerdos del Consejo técnico del Sistema Estatal para la Igualdad entre Mujeres y Hombres	0%	0%			
	Eventos del IJM vinculados con la Sociedad	120%	75%			
	Municipios del Estado que desarrollan el programa de Cultura Institucional con un Enfoque Integrado de Género	120%	60%			
	Nota: En el componente de acuerdos del Consejo técnico del Sistema Estatal para la Igualdad entre Mujeres y Hombres hubo reprogramación de actividades En los componentes de cultura institucional en municipio y dependencias se esté trabajando en las actividades relacionadas Los eventos del IJM vinculados con la sociedad civil se están teniendo avances					
36	Modernización del Archivo de Instrumentos Públicos	100%	0%	\$ 13,500,000	\$ 7,241,401	54%
	Objetivo: Lograr que el Archivo de Instrumentos Públicos ofrezca al usuario en general y al gremio notarial, servicios ágiles y seguros que satisfagan plenamente sus expectativas, con alta disponibilidad tecnológica instalada, con una bodega para acervo notarial equipada así como ofrecer servicios en línea.					
	Componentes:					
	Equipo tecnológico de alta disponibilidad en operación	100%	0%			
	Bodega para acervo notarial rentada y equipada	100%	0%			
	Servicios en línea implementados	100%	0%			
37	Saneamiento, Enmallado y Emplacamiento de Inmuebles Propiedad del Gobierno del Estado	6%	4%	\$ 1,500,000	\$ 100,665	7%
	Objetivo: Dar el verdadero valor que representan de manera económica y social a las propiedad inmobiliarias del Gobierno del Estado, a través del saneamiento de inmuebles, el enmallado de los mismos, ya que se logra la delimitación física, y el emplacado de cada uno de ellos.					

No.	Proyecto / Componente	Cumplimiento de Meta***	Avance Anual	Presupuesto Autorizado Inicial	Presupuesto Ejercido*	Porcentaje ejercido**
Componentes:						
	Inmuebles Saneados	0%	0%			
	Inmuebles Enmallados	7%	5%			
	Inmuebles Emplacados	12%	7%			
38	Prestación de servicios de certificación del Gobierno Estatal	100%	0%	\$ 3,500,000	\$ 3,098,631	89%
	Objetivo:					
	Asegurar el funcionamiento efectivo y seguro del uso de firma electrónica certificada en los procesos de gobierno, buscando ofrecer al ciudadano cada vez más servicios a los que se pueda acceder vía electrónica, a través de la continuación del enrolamiento de servidores públicos, tarea que debe ser permanente, y que ya ha comenzado a involucrar a los servidores públicos de los gobiernos municipales; y así mismo, a través del aseguramiento del mantenimiento y del soporte técnico necesarios para el óptimo fu					
	Componentes:					
	Servidores públicos enrolados.	100%	0%			
	Mantenimiento y soporte de infraestructura tecnológica asegurado	100%	0%			
Promedio/Total		88%	56%	\$ 604,575,850	\$ 439,641,150	73%

Promedio/Total de proyectos de la dependencia acotado al 100%.

*Presupuesto ejercido al 31 de Agosto 2012.

**Con respecto al presupuesto autorizado inicial.

***Al 31 de Agosto 2012.



**BUEN
GOBIERNO**

**INFORME DE SEGUIMIENTO
Y EVALUACIÓN DE LOS
PROGRAMAS OPERATIVOS**

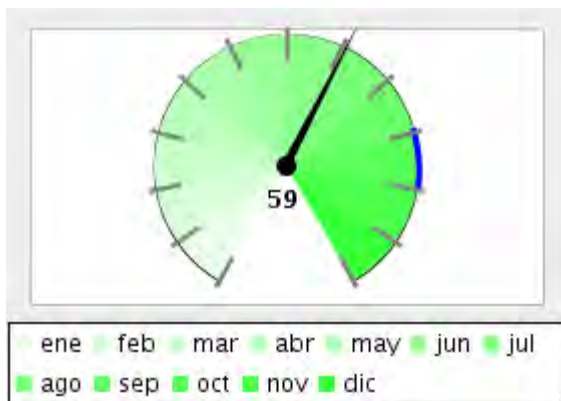
Segundo Cuatrimestre

Mayo - Agosto

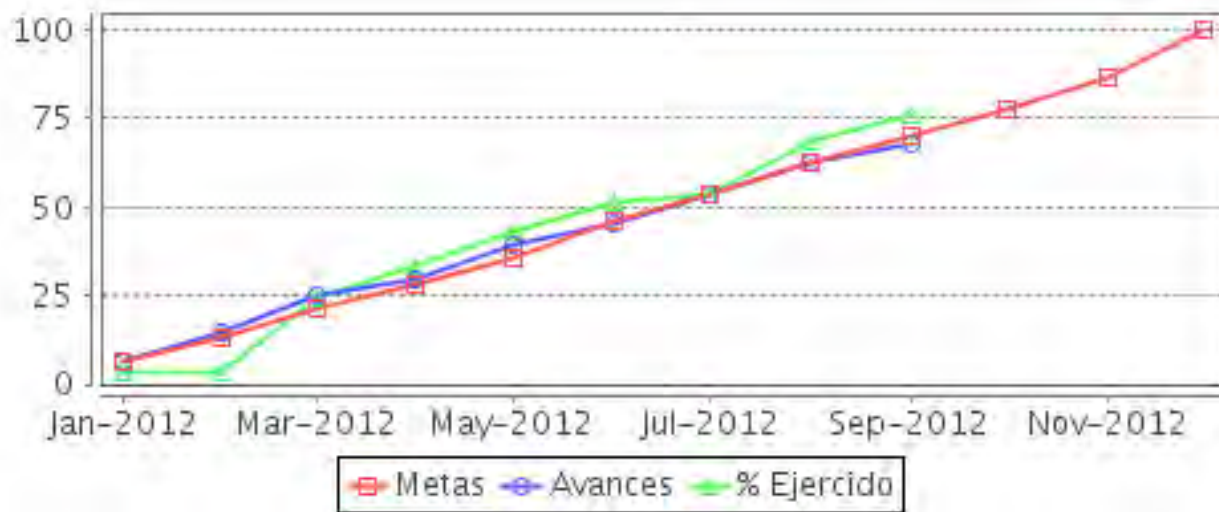
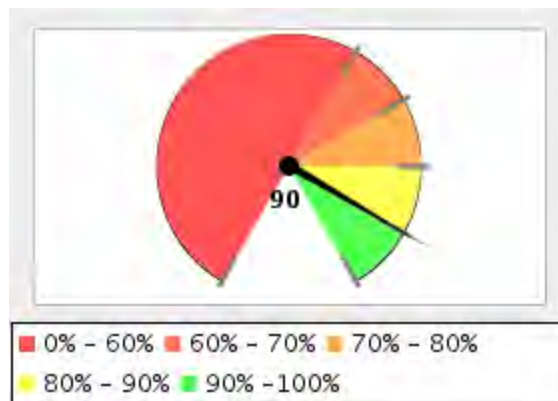
JALISCO

Buen Gobierno

Porcentaje de Avance Promedio



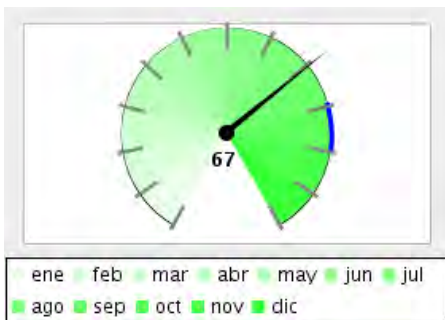
Porcentaje de Cumplimiento de Metas, respecto a lo programado para el corte que se reporta



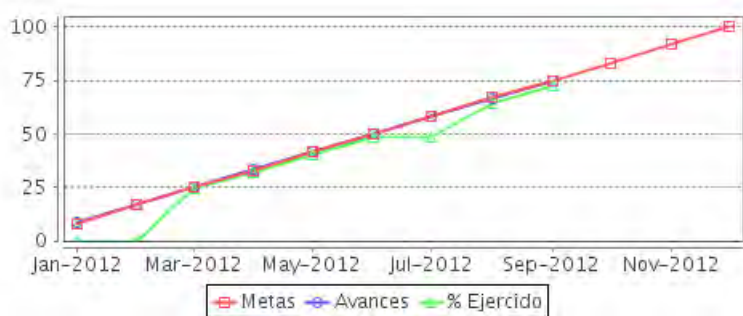
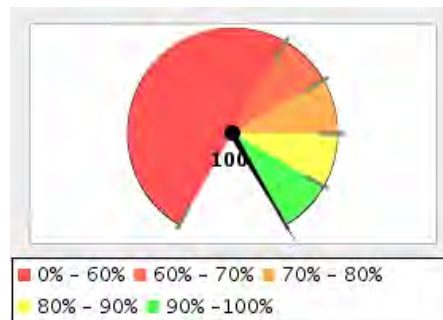
Resumen Total de Proyectos	
Total de Proyectos	55
Avance General	59%
Cumplimiento de Meta	90%
Presupuesto Ejercido	\$ 12,443,784,795 (70%)
Presupuesto Autorizado Inicial	\$ 17,850,243,330
Total de Dependencias	9

Aportaciones a Municipios

Porcentaje de Avance Promedio



Porcentaje de Cumplimiento de Metas, respecto a lo programado para el corte que se reporta



Resumen Total de Proyectos	
Total de Proyectos	1
Avance General	67%
Cumplimiento de Meta	100%
Presupuesto Ejercido	\$ 3,024,658,545 (64%)
Presupuesto Autorizado Inicial	\$ 4,709,801,416

No.	Proyecto / Componente	Cumplimiento de Meta***	Avance Anual	Presupuesto Autorizado Inicial	Presupuesto Ejercido*	Porcentaje ejercido**
1	Aportaciones a Municipios	100%	67%	\$ 4,709,801,416	\$ 3,024,658,545	64%
	Objetivo:					
	Administrar para entregar a los municipios los recursos en tiempo y forma, correspondientes al Fondo de Infraestructura Social Municipal y al Fondo de Fortalecimiento Municipal A través de: Fondo de Infraestructura Social Municipal aplicado; Fondo de Fortalecimiento Municipal aplicado.					
	Componentes:					
	Aportaciones del Fondo de Infraestructura Social Municipal aplicado en 24 horas	100%	67%			
	Aportaciones del Fondo de Fortalecimiento Municipal aplicados en 24 horas	100%	67%			
	Promedio/Total	100%	67%	\$ 4,709,801,416	\$ 3,024,658,545	64%

Promedio/Total de proyectos de la dependencia acotado al 100%.

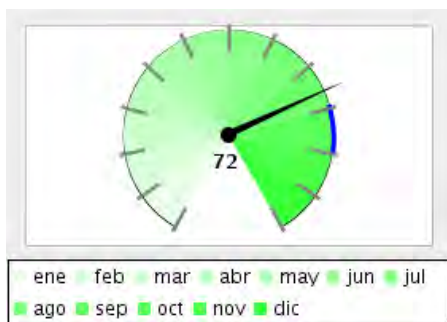
*Presupuesto ejercido al 31 de Agosto 2012.

**Con respecto al presupuesto autorizado inicial.

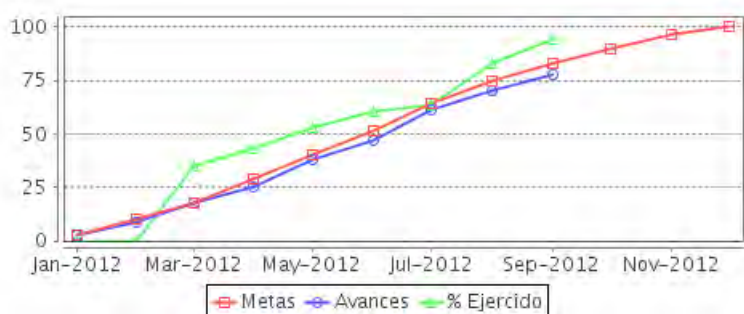
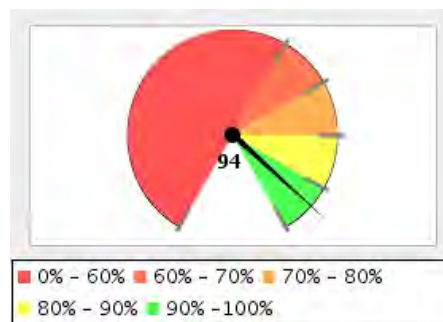
***Al 31 de Agosto 2012.

Contraloría del Estado

Porcentaje de Avance Promedio



Porcentaje de Cumplimiento de Metas, respecto a lo programado para el corte que se reporta



Resumen Total de Proyectos	
Total de Proyectos	7
Avance General	72%
Cumplimiento de Meta	94%
Presupuesto Ejercido	\$ 71,864,386 (83%)
Presupuesto Autorizado Inicial	\$ 87,092,970

No.	Proyecto / Componente	Cumplimiento de Meta***	Avance Anual	Presupuesto Autorizado Inicial	Presupuesto Ejercido*	Porcentaje ejercido**
1	<p>Auditorías a Organismos y Fideicomisos Públicos</p> <p>Objetivo:</p> <p>Mejorar la confianza y la percepción ciudadana del ejercicio del Gasto Público en los Organismos Públicos Descentralizados y Fideicomisos Públicos, privilegiando más las acciones preventivas que las correctivas, a través de la aplicación y seguimiento de las auditorías.</p> <p>Componentes:</p> <p>Auditorías Integrales practicadas a los organismos públicos descentralizados del Estado</p> <p>Informes de seguimiento a las auditorías practicadas a los entes</p> <p>Informes de auditorías especiales practicadas a los entes</p> <p>Nota: Para coadyuvar en la conclusión de las auditorías practicadas a los entes y agilizar los procesos de presentación de pruebas, se han implementado "Mesas de Trabajo", hecho que incrementa las auditorías concluidas y disminuye drásticamente (50% aproximadamente) el número de seguimientos de las auditorías</p>	96%	62%	\$ 11,428,020	\$ 6,567,462	57%
2	<p>Representación legal, atención y seguimiento de los procedimientos jurídicos de la Contraloría del Estado</p> <p>Objetivo:</p> <p>Lograr abatir la corrupción originada por los servidores públicos del Poder Ejecutivo, a través de la instauración de procedimientos de responsabilidad, quejas y denuncias atendidas, declaraciones de situación patrimonial recibidas en tiempo y forma, y solicitudes de acceso a la información atendidas.</p> <p>Componentes:</p> <p>Procedimientos de Responsabilidad Administrativa Instaurados.</p>	79%	60%	\$ 10,818,080	\$ 6,663,180	62%

Nota: Los proyectos que se muestran corresponden a los Programas Operativos Anuales del Ejecutivo aprobados por el Congreso del Estado.

No.	Proyecto / Componente	Cumplimiento de Meta***	Avance Anual	Presupuesto Autorizado Inicial	Presupuesto Ejercido*	Porcentaje ejercido**
	Quejas y denuncias atendidas	75%	50%			
	Declaraciones patrimoniales recibidas en tiempo y forma	90%	86%			
	Solicitudes de Acceso a la Información solucionadas.	35%	23%			
	Nota: Este Órgano Estatal de control realizará diversas acciones que permitan un mayor acercamiento de la ciudadanía y hagan uso de los medios existentes para la presentación de quejas y denuncias, así como concientizar a los servidores públicos en el cumplimiento de sus obligaciones.					
3	Verificación de Obra Pública del Estado	100%	79%	\$ 18,838,660	\$ 11,888,209	63%
	Objetivo:					
	Auditar y verificar toda la obra pública que se realice dentro del Estado de Jalisco con recursos estatales y federales en estricto apego a la normatividad vigente (Ley de Obra Pública del Estado de Jalisco y su Reglamento, así como la Ley Federal de obras públicas y servicios relacionados con las mismas y su reglamento) mediante inspecciones y verificaciones, auditorías tanto física como administrativamente, para garantizar la correcta aplicación de los recursos.					
	Componentes:					
	Verificación de los procedimientos de adjudicación de contratos de obra pública.	49%	33%			
	Auditorías a Fideicomisos, Programas Federales y/o Estatales, ejecutados y/o en proceso.	147%	147%			
	Auditorías a la aplicación de los recursos destinados a la obra pública y/o a las acciones con recursos convenidos y/o federales	86%	57%			
	Verificar la ejecución de la obra pública así como las acciones relacionadas con las mismas.	117%	80%			
	Nota: Las Dependencias ejecutoras de obra han disminuido en gran medida el número de concursos celebrados en relación con años anteriores. Algunas metas se rebasan por que en el Programa Anual de Trabajo signado con la Secretaría de la Función Pública se han incluido municipios que no se contemplaron originalmente y por agilizar los procesos de verificación					
4	Acciones empendidas por la Contraloría del Estado	85%	57%	\$ 5,399,720	\$ 3,121,616	58%
	Objetivo:					
	Cumplir con la atención, soporte y comunicación del trabajo generado por las acciones emprendidas por la Contraloría del Estado. A través de la canalización y seguimiento de quejas y denuncias hechas por los ciudadanos, así como información noticiosa generada					
	Componentes:					
	Quejas y denuncias solventadas	57%	38%			
	Reportes de la información noticiosa generada	112%	75%			
	Nota: Debido a que no podemos influir en el número de quejas y denuncias que la ciudadanía presente ante éste Órgano Estatal de Control, la meta se programa en base a datos históricos. Se intensificará la promoción del número 01-800-HONESTO y una difusión de material en operativos de usuario simulado, Jugando Limpio en tu colonia; entre otros.					
5	Auditoría a Secretarías y Dependencias del Poder Ejecutivo	100%	100%	\$ 21,305,710	\$ 10,989,166	52%
	Objetivo:					
	Practicar auditorías a las Secretarías, Dependencias, Organismos Desconcentrados, y coordinarse para los mismos efectos con los órganos internos de control de la Procuraduría y de los organismos públicos descentralizados: Hospital Civil de Guadalajara y Servicios de Salud Jalisco, que conforman la Administración Pública del Estado. A través de: Auditorías a Secretarías y Dependencias del Poder Ejecutivo y Auditorías Especiales a los Entes antes señalados.					
	Componentes:					

No.	Proyecto / Componente	Cumplimiento de Meta***	Avance Anual	Presupuesto Autorizado Inicial	Presupuesto Ejercido*	Porcentaje ejercido**
	Auditorías Normales practicadas a Secretarías y Dependencias del Poder Ejecutivo	100%	100%			
	Auditorías Especiales practicadas a Secretarías y Dependencias del Poder Ejecutivo.	100%	100%			
6	Control Preventivo, Transparencia y Fiscalización de los Recursos Públicos Objetivo: Fortalecer las acciones de Transparencia y Fiscalización de los recursos públicos que aplique el ejecutivo estatal a través de la promoción y fortalecimiento del control preventivo, la capacitación a la Ciudadanía y Autoridades Municipales en materia de Contraloría Social y Funciones de Control Gubernamental, la participación activa de los Organismos de la Sociedad Civil, edición y publicación de Cuadernos de Divulgación, Guías Técnicas y Material Informativo. Componentes: Capacitación a beneficiarios de los programas sociales de Desarrollo Social. Comités ciudadanos de control y vigilancia conformados y/o ratificados Guías técnicas, cuadernos de divulgación y material informativo distribuidas Talleres regionales de asesoría y orientación	104%	70%	\$ 6,916,680	\$ 4,286,183	62%
7	Servicios Administrativos Objetivo: Dotar de manera eficiente y eficaz los recursos materiales, humanos, financieros y tecnológicos, necesarios para el desarrollo de las actividades inherentes de la Contraloría del Estado, a través de una personal altamente capacitado, con mantemientos preventivos eficientes, con una manejo eficiente de las finanzas y tecnologías de punta. Componentes: Servidores públicos con capacitación institucional Servicios generales de mantenimiento preventivo realizados Informe del fondo revolvente generados Servicios preventivos y correctivos de las TIC'S	111%	77%	\$ 12,386,100	\$ 28,348,572	229%
Promedio/Total		94%	72%	\$ 87,092,970	\$ 71,864,386	83%

Promedio/Total de proyectos de la dependencia acotado al 100%.

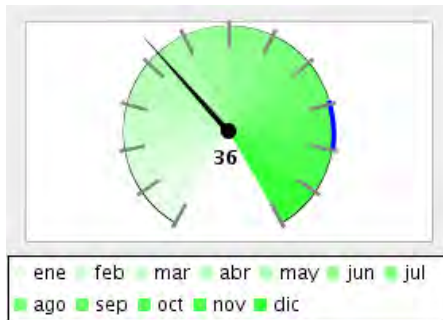
*Presupuesto ejercido al 31 de Agosto 2012.

**Con respecto al presupuesto autorizado inicial.

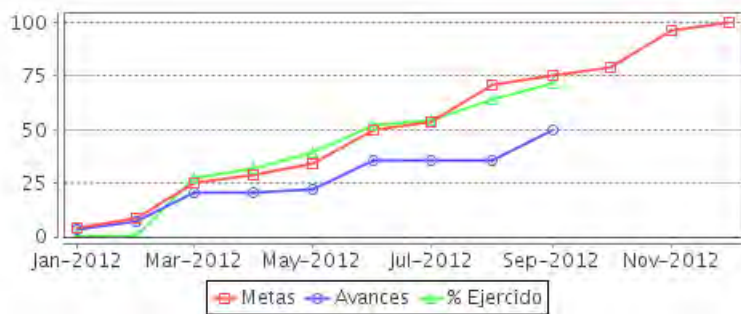
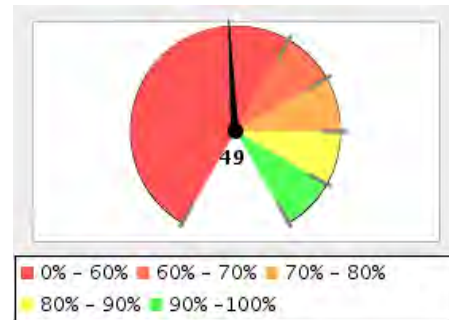
***Al 31 de Agosto 2012.

Despacho del Gobernador

Porcentaje de Avance Promedio



Porcentaje de Cumplimiento de Metas, respecto a lo programado para el corte que se reporta



Resumen Total de Proyectos	
Total de Proyectos	1
Avance General	36%
Cumplimiento de Meta	49%
Presupuesto Ejercido	\$ 4,762,309 (64%)
Presupuesto Autorizado Inicial	\$ 7,398,260

No.	Proyecto / Componente	Cumplimiento de Meta***	Avance Anual	Presupuesto Autorizado Inicial	Presupuesto Ejercido*	Porcentaje ejercido**
1	<p>Seguimiento de la operación de las Unidades Auxiliares del Despacho</p> <p>Objetivo:</p> <p>Fortalecer el desempeño y mejorar la gestión del despacho del Ejecutivo, a través de la definición de procesos y procedimientos para ejecutar las acciones de gobierno de cara a la sociedad y la atención a solicitudes de información via transparencia.</p> <p>Componentes:</p> <p>Manuales de procedimientos elaborados y difundidos 67% 50%</p> <p>Solicitudes de información vía transparencia atendidas 31% 21%</p> <p>Nota: El hecho de que exista un número menor de solicitudes de acceso a la información pública, refleja que el ciudadano encuentra lo que busca en los portales de internet, sin necesidad de tener que acudir a las UTIS, es decir a menor número de solicitudes presentadas, mayor transparencia gubernamental existe.</p>	49%	36%	\$ 7,398,260	\$ 4,762,309	64%
Promedio/Total		49%	36%	\$ 7,398,260	\$ 4,762,309	64%

Promedio/Total de proyectos de la dependencia acotado al 100%.

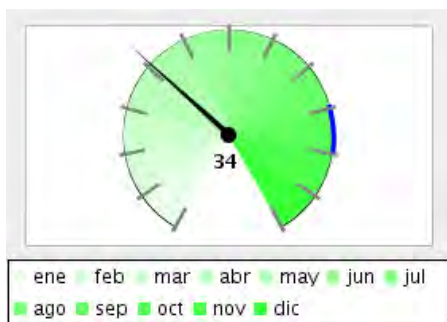
*Presupuesto ejercido al 31 de Agosto 2012.

**Con respecto al presupuesto autorizado inicial.

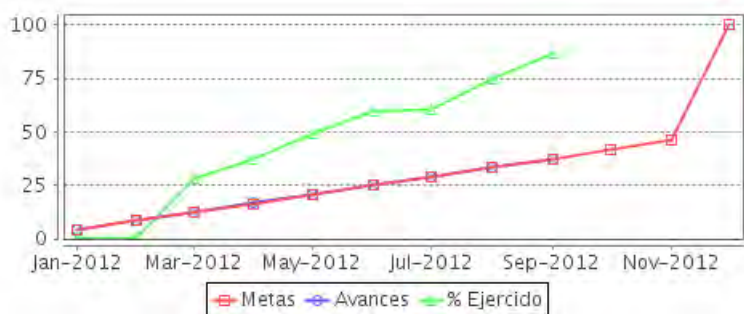
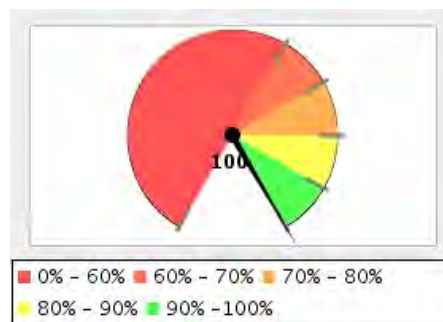
***Al 31 de Agosto 2012.

Deuda Pública

Porcentaje de Avance Promedio



Porcentaje de Cumplimiento de Metas, respecto a lo programado para el corte que se reporta



Resumen Total de Proyectos	
Total de Proyectos	2
Avance General	34%
Cumplimiento de Meta	100%
Presupuesto Ejercido	\$ 1,341,746,497 (75%)
Presupuesto Autorizado Inicial	\$ 1,792,984,000

No.	Proyecto / Componente	Cumplimiento de Meta***	Avance Anual	Presupuesto Autorizado Inicial	Presupuesto Ejercido*	Porcentaje ejercido**
1	Deuda Pública del Gobierno del Estado de Jalisco Objetivo: Administrar y manejar la deuda en el Estado, atendiendo las obligaciones de pago con respecto a la amortización, intereses, comisiones y gastos que se generen. A través: Amortización de la Deuda Pública aplicada; Intereses de la Deuda Pública pagados; Comisiones y gastos de la Deuda Pública pagados. Componentes: Amortización de la Deuda Pública aplicada Intereses de la Deuda Pública pagados Comisiones y gastos de la Deuda Pública pagados	100%	67%	\$ 1,754,984,000	\$ 1,104,571,585	63%
2	Adeudos de ejercicios fiscales anteriores Objetivo: Administrar y manejar la deuda en el Estado, atendiendo las obligaciones de pago con respecto a la amortización, intereses, comisiones y gastos que se generen. A través: Adeudos de Ejercicios Fiscales Anteriores pagados. Componentes: Adeudos de ejercicios fiscales anteriores pagados Reintegro de ingresos percibidos indebidamente en ejercicios fiscales anteriores	100%	0%	\$ 38,000,000	\$ 237,174,912	624%

Nota: Los proyectos que se muestran corresponden a los Programas Operativos Anuales del Ejecutivo aprobados por el Congreso del Estado.

No.	Proyecto / Componente	Cumplimiento de Meta***	Avance Anual	Presupuesto Autorizado Inicial	Presupuesto Ejercido*	Porcentaje ejercido**
Promedio/Total		100%	34%	\$ 1,792,984,000	\$ 1,341,746,497	75%

Promedio/Total de proyectos de la dependencia acotado al 100%.

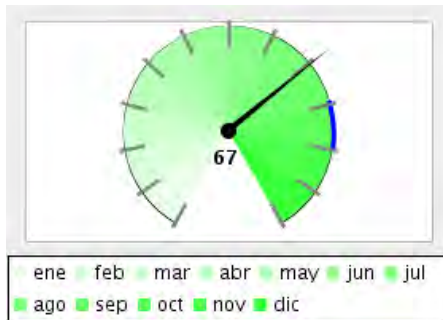
*Presupuesto ejercido al 31 de Agosto 2012.

**Con respecto al presupuesto autorizado inicial.

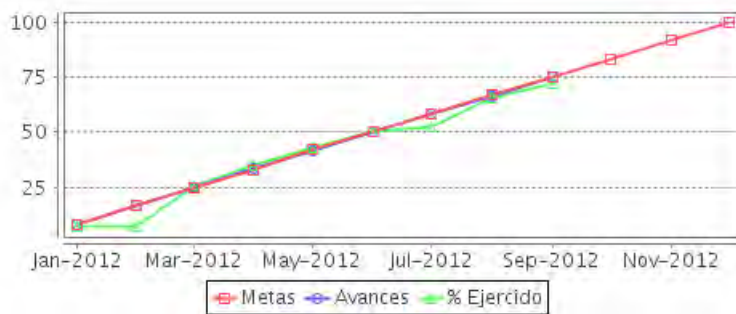
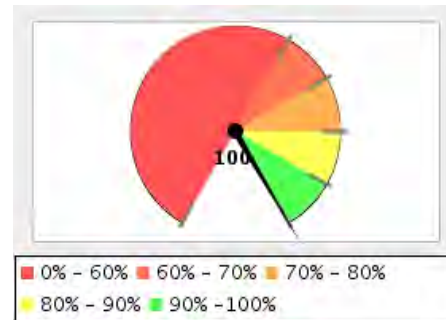
***Al 31 de Agosto 2012.

Participaciones

Porcentaje de Avance Promedio



Porcentaje de Cumplimiento de Metas, respecto a lo programado para el corte que se reporta



Resumen Total de Proyectos	
Total de Proyectos	1
Avance General	67%
Cumplimiento de Meta	100%
Presupuesto Ejercido	\$ 5,922,762,779 (66%)
Presupuesto Autorizado Inicial	\$ 9,015,195,510

No.	Proyecto / Componente	Cumplimiento de Meta***	Avance Anual	Presupuesto Autorizado Inicial	Presupuesto Ejercido*	Porcentaje ejercido**
1	Participaciones a Municipios en el Estado Objetivo: Cubrir en tiempo y forma las participaciones a municipios por Ingresos Estatales y Federales. A través de : Participaciones a Municipios por Ingresos Estatales cubiertas; Participaciones a Municipios por Ingresos Federales cubiertas. Componentes: Participaciones a Municipios por ingresos Estatales cubiertas Participaciones a Municipios por ingresos Federales cubiertas	100%	67%	\$ 9,015,195,510	\$ 5,922,762,779	66%
Promedio/Total		100%	67%	\$ 9,015,195,510	\$ 5,922,762,779	66%

Promedio/Total de proyectos de la dependencia acotado al 100%.

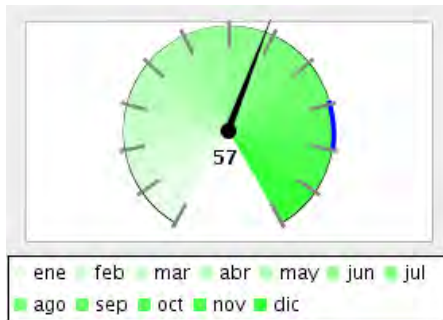
*Presupuesto ejercido al 31 de Agosto 2012.

**Con respecto al presupuesto autorizado inicial.

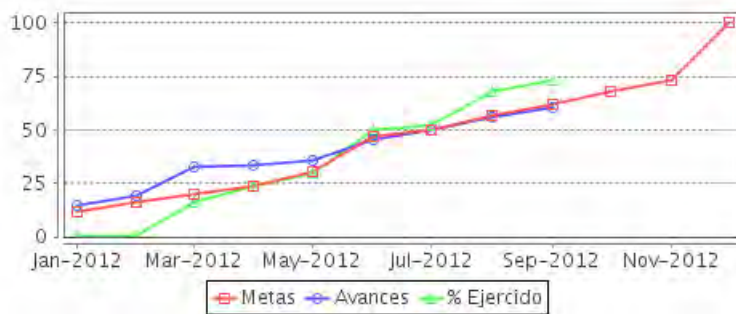
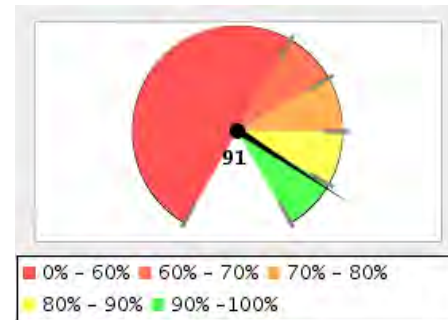
***Al 31 de Agosto 2012.

Secretaría de Administración

Porcentaje de Avance Promedio



Porcentaje de Cumplimiento de Metas, respecto a lo programado para el corte que se reporta



Resumen Total de Proyectos	
Total de Proyectos	11
Avance General	57%
Cumplimiento de Meta	91%
Presupuesto Ejercido	\$ 304,052,680 (68%)
Presupuesto Autorizado Inicial	\$ 450,159,950

No.	Proyecto / Componente	Cumplimiento de Meta***	Avance Anual	Presupuesto Autorizado Inicial	Presupuesto Ejercido*	Porcentaje ejercido**
1	Control del gasto y ejercicio presupuestal Objetivo: Administrar los recursos económicos, bienes y servicios necesarios para la operación de la Secretaría, a través del manejo y control del fondo revolvente y administración del presupuesto. Componentes: Manejo y control del fondo revolvente Manejo y control del presupuesto	100%	67%	\$ 53,390,350	\$ 39,521,949	74%
2	Apoyo a los servicios descentralizados y fortalecimiento de las Unidades Regionales de Servicios del Estado. Objetivo: Brindar apoyo a los servicios desconcentrados, mediante la estandarización de los procesos administrativos en las UNIRSE, así como a través de la actualización del marco normativo de los organismos paraestatales. Componentes: Procesos administrativos de las UNIRSE, estandarizados Iniciativa de Ley de Organismos Paraestatales del Estado de Jalisco, elaborada	117%	40%	\$ 10,639,390	\$ 6,497,280	61%
3	Compra de bienes y servicios del Poder Ejecutivo Objetivo: Realizar procesos de compra de bienes y servicios de manera eficiente y transparente. A través de la participación ciudadana en las compras vía representación en la Comisión de Adquisiciones; efectuar compras a proveedores locales que permitan fortalecer la economía del Estado de Jalisco y efectuar procesos de	98%	98%	\$ 14,471,210	\$ 9,108,533	63%

Nota: Los proyectos que se muestran corresponden a los Programas Operativos Anuales del Ejecutivo aprobados por el Congreso del Estado.

No.	Proyecto / Componente	Cumplimiento de Meta***	Avance Anual	Presupuesto Autorizado Inicial	Presupuesto Ejercido*	Porcentaje ejercido**
	adquisiciones transparentes.					
	Componentes:					
	Compras realizadas con la participación ciudadana (Comisión de Adquisiciones)	103%	103%			
	Compras a proveedores locales realizadas	92%	92%			
	Procesos de adquisiciones publicados	100%	100%			
4	Mantenimiento, conservación y racionalización de espacios del Poder Ejecutivo Objetivo: Mantener las instalaciones fijas del Poder Ejecutivo en buen estado y adecuadas para su uso a través de la aplicación de: mantenimientos preventivos, adecuación a las instalaciones electromecánicas, remodelaciones de oficinas, elaboración de estudios y proyectos.	100%	81%	\$ 31,155,450	\$ 9,724,790	31%
	Componentes:					
	Procesos de mantenimientos preventivos a equipos electromecánicos, consolidados	101%	71%			
	Servicios de adecuación de áreas a inmuebles, realizados	99%	81%			
	Consolidación de procesos de mantenimientos preventivos a equipos electromecánicos, mediante bloques por dependencias.	102%	102%			
	Estudios, proyectos ejecutivos, dictámenes técnicos realizados	98%	68%			
5	Pago de servicios básicos y complementarios y supervisión del Patrimonio del Poder Ejecutivo Objetivo: Promover y vigilar el cumplimiento de la normatividad administrativa mediante la actualización y vigilancia de inventarios y la emisión de pagos puntuales de los servicios básicos y complementarios.	100%	59%	\$ 151,435,620	\$ 162,418,309	107%
	Componentes:					
	Emissiones de servicios básicos y complementarios, pagados	100%	67%			
	Inventarios de almacenes y bienes muebles actualizados	100%	50%			
6	Innovación y mejora gubernamental Objetivo: Mejorar el desempeño de las organizaciones del Poder Ejecutivo, a través de acciones de Innovación y mejora en sus sistemas, procesos, estructuras y servicios, basados en manuales administrativos debidamente documentados, incorporando nuevas certificaciones de estándares internacionales y reflejando mejores servicios para los usuarios y ciudadanos.	78%	26%	\$ 10,672,410	\$ 6,035,249	57%
	Componentes:					
	Dependencias con manuales actualizados	100%	42%			
	Servicios mejorados	35%	35%			
	Sistemas de gestión de calidad certificados	100%	0%			
7	Creación de nuevas Unidades Regionales de Servicios del Estado	100%	40%	\$ 50,000,000	\$ 0	0%

No.	Proyecto / Componente	Cumplimiento de Meta***	Avance Anual	Presupuesto Autorizado Inicial	Presupuesto Ejercido*	Porcentaje ejercido**
	Objetivo: Fortalecer la regionalización del Estado concentrando los servicios en una unidad administrativa al interior de las regiones Sur y Costa Sur, a través de la creación de Unidades Regionales de Servicios del Estado (UNIRSE) ubicadas en los municipios de Ciudad Guzmán y Autlán de Navarro respectivamente.					
	Componentes: Unidad Regional de Servicios del Estado (UNIRSE), construida en Región Sur	100%	40%			
	Unidad Regional de Servicios del Estado (UNIRSE), construida en Región Costa Sur	100%	40%			
8	Dirección General Jurídica Objetivo: Establecer y difundir criterios de interpretación y aplicación de las disposiciones legales que regulan la actividad del Gobierno del Estado a efecto de homologarlos y evitar menoscabo al erario público y deterioro de la imagen del ejecutivo. A través de protección legal aplicada mediante instrumentos jurídicos; patrimonio del Poder Ejecutivo recuperado mediante procedimientos y juicios.	98%	64%	\$ 13,280,150	\$ 8,283,461	62%
	Componentes: Protección legal aplicada mediante instrumentos jurídicos.	132%	72%			
	Patrimonio del Poder Ejecutivo recuperado mediante procedimientos y juicios	127%	92%			
	Procedimientos en relaciones laborales, realizados	95%	67%			
	Solicitudes de transparencia atendidas	38%	26%			
9	Plataforma tecnológica del Poder Ejecutivo Objetivo: Prestación de servicios de tecnologías de información y comunicaciones, operando; procesos eficientes en el desempeño y uso de las tecnologías de la información y comunicación nómadas; infraestructura de información y comunicación operando en condiciones óptimas; solicitudes de desarrollo de sistemas atendidas.	100%	78%	\$ 46,095,280	\$ 26,247,824	57%
	Componentes: Días disponibles al año de la red	100%	67%			
	Servicios en línea incorporados al Portal Jalisco	100%	67%			
	Incidentes de soporte técnico, resueltos	100%	100%			
10	Capacitación y asesoría especializada a servidores públicos Objetivo: Capacitar de manera institucional y especializada a los servidores públicos del Gobierno del Estado, como insumo de la implementación del Sistema de Profesionalización.	100%	72%	\$ 62,270,090	\$ 36,215,285	58%
	Componentes: Servidores públicos capacitados en el Poder Ejecutivo	100%	44%			
	Servidores públicos profesionalizados en el Poder Ejecutivo	100%	100%			
11	Modernización de la infraestructura de transporte de voz y datos central Objetivo:	25%	0%	\$ 6,750,000	\$ 0	0%

No.	Proyecto / Componente	Cumplimiento de Meta***	Avance Anual	Presupuesto Autorizado Inicial	Presupuesto Ejercido*	Porcentaje ejercido**
	<p>Contar con la plataforma tecnológica del poder ejecutivo para la prestación de los servicios a la ciudadanía y procesos de gestión interna con calidad y eficiencia; además de ser planeada, normada, coordinada, validada, impulsada e implementada. A través de Actualizaciones tecnológicas en la red de transporte, mantenimiento y consolidación de la misma</p> <p>Componentes:</p> <p>Actualización de Infraestructura de Seguridad Perimetral 0% 0%</p> <p>Datacenter actualizado 0% 0%</p> <p>Incremento de la Infraestructura de Seguridad 0% 0%</p> <p>Implementación de la arquitectura de multiples carriers para la infraestructura de Voz 100% 0%</p>					
Promedio/Total		91%	57%	\$ 450,159,950	\$ 304,052,680	68%

Promedio/Total de proyectos de la dependencia acotado al 100%.

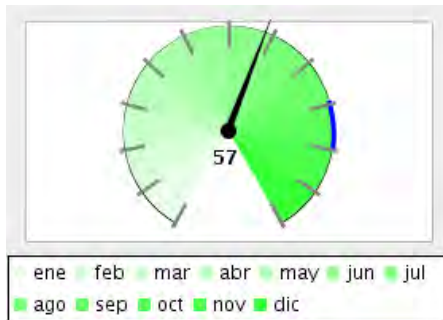
*Presupuesto ejercido al 31 de Agosto 2012.

**Con respecto al presupuesto autorizado inicial.

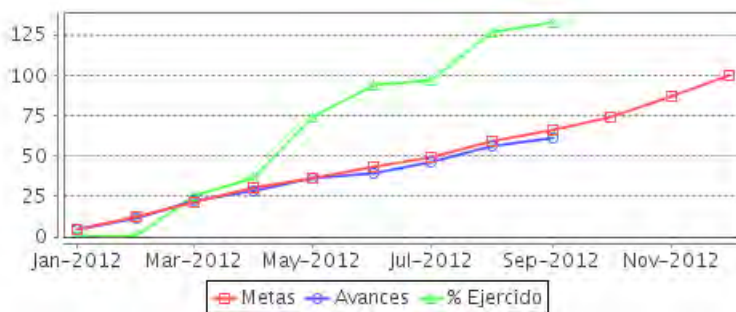
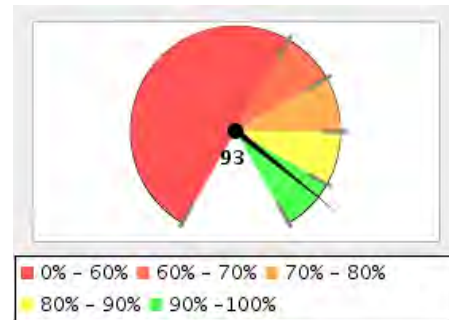
***Al 31 de Agosto 2012.

Secretaría de Finanzas

Porcentaje de Avance Promedio



Porcentaje de Cumplimiento de Metas, respecto a lo programado para el corte que se reporta



Resumen Total de Proyectos	
Total de Proyectos	12
Avance General	57%
Cumplimiento de Meta	93%
Presupuesto Ejercido	\$ 1,230,282,510 (126)
Presupuesto Autorizado Inicial	\$ 974,294,517

No.	Proyecto / Componente	Cumplimiento de Meta***	Avance Anual	Presupuesto Autorizado Inicial	Presupuesto Ejercido*	Porcentaje ejercido**
1	<p>Gestión y administración de recursos materiales, financieros y tecnológicos</p> <p>Objetivo:</p> <p>Programar, coordinar, desarrollar y controlar los bienes, servicios, recursos materiales, financieros y tecnológicos, a través de Planes y proyectos que garantizan el otorgamiento de servicios; planes y proyectos evaluados por los usuarios y modelo de gestión implementado.</p> <p>Componentes:</p> <p>Procesos y proyectos operativos, financieros y tecnológicos formulados</p> <p>Procesos y proyectos evaluados.</p> <p>Modelo de gestión implementado.</p> <p>Acciones informáticas implementadas</p>	100%	43%	\$ 118,702,401	\$ 102,033,337	86%
2	<p>Captación de ingresos</p> <p>Objetivo:</p> <p>Captar ingresos a través de la Coordinación, Administración, Recaudación y Fiscalización de Contribuyentes atendidos en materia de la Actualización Fiscal, Contribuciones Recaudadas, Auditorías realizadas para la elaboración del Anteproyecto de la Ley de Ingresos.</p> <p>Componentes:</p> <p>Anteproyecto de la Ley de Ingresos elaborado</p> <p>Ingresos de la Hacienda Pública Estatal realizados (recaudación local, transferencias federales)</p>	103%	49%	\$ 372,494,206	\$ 238,592,217	64%

No.	Proyecto / Componente	Cumplimiento de Meta***	Avance Anual	Presupuesto Autorizado Inicial	Presupuesto Ejercido*	Porcentaje ejercido**
	Informes elaborados de Auditorías Fiscales realizadas a contribuyentes	105%	65%			
	Actualizaciones Fiscales atendidas	105%	70%			
3	Vigilancia de la Hacienda Pública Objetivo: Revisiones internas y evaluaciones a través de la práctica de auditorías financieras y administrativas a Secretarías y Dependencias del Poder Ejecutivo, informes de atención a entes fiscalizadores Estatales y Federales, Estudios de tablas de valores entregados y Tablas de valores homologadas. Componentes:	99%	86%	\$ 30,902,381	\$ 19,889,024	64%
	Secretarías y Dependencias del Poder Ejecutivo, auditados	100%	81%			
	Informes de Atención a Entes Fiscalizadores Estatales y Federales elaborados	100%	67%			
	Estudios de tablas de valores, entregados	101%	101%			
	Tablas de valores homologadas	95%	95%			
4	Difusión y atención de información Objetivo: Generar, actualizar, clasificar y difundir información, así como dar respuesta a solicitudes de información de la sociedad a través de la información actualizada y difundida; publicaciones informativas realizadas; informes en materia de transparencia elaborados e información microfilmada y digitalizada. Componentes:	101%	65%	\$ 2,809,392	\$ 1,649,086	59%
	Mecanismos de información a la sociedad implementados.	100%	74%			
	Publicaciones de la revista Finanzas Jalisco realizadas.	100%	67%			
	Informes en materia de transparencia elaborados	94%	62%			
	Documentos microfilmados y digitalizados	110%	55%			
5	Ejercicio y aplicación de los recursos públicos. Objetivo: Control y aplicación del gasto, a través de: Pagos con cargo al Presupuesto de Egresos autorizado, tramitados y aplicados; así como validaciones del soporte del gasto público efectuadas. Componentes:	100%	67%	\$ 36,003,809	\$ 22,747,993	63%
	Pagos con cargo al Presupuesto de Egresos autorizado, tramitados y aplicados.	100%	67%			
	Validaciones del soporte del gasto público efectuadas.	100%	67%			
	Revisiones de contratos de deuda pública registrados y evaluados.	100%	67%			
	Movimientos bancarios operados y controlados.	100%	67%			
6	Formulación y emisión de información financiera Objetivo: Emitir información financiera para la toma de decisiones y cumplimiento de disposiciones legales relativas a la rendición de cuentas y la transparencia, a través de: Estados financieros y Cuenta Pública anual, emitidos.	92%	72%	\$ 16,173,574	\$ 9,913,106	61%

No.	Proyecto / Componente	Cumplimiento de Meta***	Avance Anual	Presupuesto Autorizado Inicial	Presupuesto Ejercido*	Porcentaje ejercido**
Componentes:						
	Estados financieros emitidos	75%	50%			
	Emissiones de la Cuenta Pública anual.	100%	100%			
	Informe del proyecto de instrumentación de la Ley General de Contabilidad Gubernamental	100%	67%			
7	Gestión y administración de recursos humanos Objetivo: Administración, control y desarrollo de recursos humanos mediante: emisiones de plantillas elaboradas y actualizadas, eventos de capacitación, deportivos y culturales realizados; reportes de incidencias emitidos; pre-nómina, nóminas y pagos elaborados.	97%	66%	\$ 5,683,940	\$ 3,660,260	64%
Componentes:						
	Informe actualizado de movimientos de personal	100%	67%			
	Eventos deportivos y culturales, realizados.	89%	64%			
	Reportes de incidencias del personal, elaborados.	100%	67%			
	Pre-nómina, nóminas y pagos, elaborados	100%	67%			
8	Administración y distribución del presupuesto Objetivo: Planeación, programación y presupuestación financiera. A través del Proyecto de Iniciativa de Presupuesto de Egresos del Gobierno del Estado, integrado; Informes de la situación programático presupuestal y evaluación del Programa Operativo Anual, elaborados; Análisis, Control y Seguimiento Presupuestal, elaborados; Programa Operativo Anual actualizado.	100%	50%	\$ 17,597,810	\$ 10,748,913	61%
Componentes:						
	Proyecto de iniciativa de Presupuesto de Egresos del Gobierno del Estado, integrado	100%	0%			
	Informes de la situación programático presupuestal del Programa Operativo Anual, elaborados	100%	64%			
	Informes de análisis, control, evaluación y seguimiento presupuestal, elaborados	100%	67%			
	Programa Operativo Anual actualizado	100%	68%			
9	Control y evaluación institucional Objetivo: Apoyar al titular de la Dependencia mediante la gestión, evaluación y control de proyectos y estrategias de la Secretaría de Finanzas, a través de: Informes elaborados. Solicitar a los enlaces de las Direcciones Generales los avances de los indicadores del sistema TABLIN. Dar seguimiento a la captura de los avances en meta del POA de SEFIN a través del sistema TABLE. Dar seguimiento a las peticiones que realizan los gobiernos municipales directamente al Gobernador a través del sistema SIGUE.	100%	67%	\$ 5,537,286	\$ 3,548,541	64%
Componentes:						
	Informes cuatrimestrales elaborados	100%	67%			
	Informe de evaluación elaborado	100%	67%			

No.	Proyecto / Componente	Cumplimiento de Meta***	Avance Anual	Presupuesto Autorizado Inicial	Presupuesto Ejercido*	Porcentaje ejercido**
10	Mejora del Sistema de Control Tributario del Estado Objetivo: Mejorar los sistemas de recaudación de los ingresos vigentes para 2012, a partir de eficientar la vigilancia y fiscalización de los contribuyentes del Estado, a través de: Actos de vigilancia realizados, procedimientos administrativos de ejecución concluidos, acciones de inteligencia fiscal realizadas y Auditorías fiscales a contribuyentes realizadas. Componentes: Entrega de cartas invitación y requerimientos de pago a contribuyentes omisos Procedimientos administrativos de ejecución concluidos a contribuyentes omisos Informes elaborados de las acciones de inteligencia fiscal realizadas Informes elaborados de las auditorías fiscales a contribuyentes realizadas	25%	0%	\$ 13,000,000	\$ 10,967,747	84%
11	Asesorías internas y externas Objetivo: Asesorar y representar en materia administrativa y legal a través de capacitación realizada en materia catastral y avalúos elaborados, asesoría y vigilancia de los programas financieros y presupuestales y aplicación de las leyes y reglamentos, así como asuntos jurídicos fiscales atendidos Componentes: Municipios capacitados en materia catastral Avalúos catastrales elaborados Representaciones de la SEFIN ante dependencias, organismos descentralizados y comités Asuntos jurídicos fiscales atendidos	106%	54%	\$ 16,514,558	\$ 9,896,204	60%
12	Transferencias y Responsabilidad de la Hacienda Pública Estatal Objetivo: Administrar la Hacienda Pública dentro de un marco de legalidad, justicia, honestidad e innovación para alcanzar un Gobierno cercano y transparente. A través de: Subsidios a Municipios, otorgados; Subsidios a Instituciones, otorgados; y la Provisión al Fondo de Desastres Naturales, entregado. Componentes: Subsidios a Municipios, otorgados Subsidios a Instituciones, otorgados Aportaciones del Fondo de Desastres Naturales, entregado a los Municipios	125%	60%	\$ 338,875,160	\$ 796,636,081	235%
Promedio/Total		93%	57%	\$ 974,294,517	\$ 1,230,282,510	126%

Promedio/Total de proyectos de la dependencia acotado al 100%.

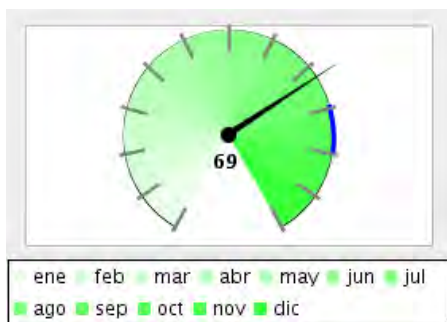
*Presupuesto ejercido al 31 de Agosto 2012.

**Con respecto al presupuesto autorizado inicial.

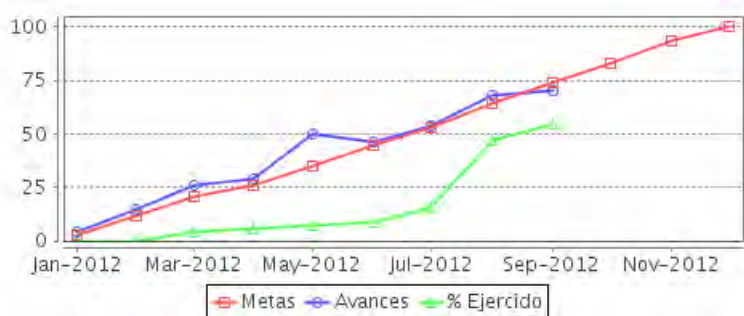
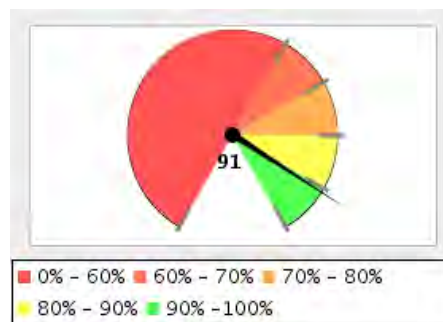
***Al 31 de Agosto 2012.

Secretaría de Planeación

Porcentaje de Avance Promedio



Porcentaje de Cumplimiento de Metas, respecto a lo programado para el corte que se reporta



Resumen Total de Proyectos	
Total de Proyectos	8
Avance General	69%
Cumplimiento de Meta	91%
Presupuesto Ejercido	\$ 266,880,259 (47%)
Presupuesto Autorizado Inicial	\$ 573,106,930

No.	Proyecto / Componente	Cumplimiento de Meta***	Avance Anual	Presupuesto Autorizado Inicial	Presupuesto Ejercido*	Porcentaje ejercido**
1	Administración y Calidad Objetivo: Mejorar los controles internos en el ejercicio de los recursos humanos, materiales y financieros, a través de los servicios preventivos, así como de los requerimientos de usuarios, procesos y procedimientos o sistemas mejorados y/o nuevos y, servidores Públicos capacitados. Componentes: Productos y servicios administrativos proporcionados conforme al programa anual (en tiempo y forma) Servicios administrativos proporcionados conforme a requerimientos de usuarios. SGC y SEG evaluado (Sistema de gestión de calidad y de equidad de género) Evaluaciones a la capacitación institucional de Servidores Públicos	109%	74%	\$ 17,840,452	\$ 11,909,572	67%
2	Sistema de Evaluación e Información Estratégica Objetivo: Evaluar los planes y programas del estado de Jalisco, la difusión de sus resultados y la capacitación en materia de evaluación. Componentes: Diagnósticos y estudios de evaluación realizados	105%	79%	\$ 7,856,240	\$ 3,454,925	44%

Nota: Los proyectos que se muestran corresponden a los Programas Operativos Anuales del Ejecutivo aprobados por el Congreso del Estado.

No.	Proyecto / Componente	Cumplimiento de Meta***	Avance Anual	Presupuesto Autorizado Inicial	Presupuesto Ejercido*	Porcentaje ejercido**
	<p>Informes de gobierno generados y publicados</p> <p>Funcionarios públicos capacitados en materia de Evaluación</p> <p>Planes y Programas evaluados</p>	<p>100%</p> <p>100%</p> <p>120%</p>	<p>67%</p> <p>100%</p> <p>100%</p>			
3	<p>Articulación de la Secretaría de Planeación</p> <p>Objetivo:</p> <p>Asistir al Secretario de Planeación en la conducción de la dependencia, así como brindar el soporte logístico, tecnológico y de comunicación requeridos por la Secretaría de Planeación, a través de Servicios de información en línea otorgados, Instrumentos de comunicación desarrollados y publicados y Servicios de tecnologías de la información y comunicación otorgados.</p> <p>Componentes:</p> <p>Servicios de información en línea otorgados</p> <p>Instrumentos de comunicación desarrollados y publicados.</p> <p>Servicios de tecnologías de la información y comunicación otorgados</p>	<p>97%</p> <p>99%</p> <p>92%</p> <p>101%</p>	<p>65%</p> <p>66%</p> <p>62%</p> <p>68%</p>	\$ 6,850,180	\$ 4,100,256	60%
4	<p>Integración y Actualización de Planes y Programas</p> <p>Objetivo:</p> <p>Conducir la planeación del Estado de Jalisco a través de la asesoría a funcionarios de instituciones públicas en materia de planeación a través de talleres y cursos específicos; también se conformará el anteproyecto de presupuesto a partir del Programa Operativo Anual (POA) de las dependencias y organismos involucrados y acompañados por la SEPLAN; además del seguimiento a los Proyectos de Inclusión Digital y, finalmente, la generación de estudios para impulsar económica y socialmente a los Estados comprendidos en la Región Centro Occidente (FIDERCO)</p> <p>Componentes:</p> <p>Instituciones asesoradas en materia de planeación</p> <p>Franquicias, computadoras, tarjetas para internet y centro comunitarios logrados.</p> <p>Anteproyecto de Programa Operativo Anual (POA) 2013 integrado.</p> <p>Estudios mesoregionales concluidos.</p>	<p>120%</p> <p>180%</p> <p>100%</p> <p>100%</p> <p>100%</p>	<p>67%</p> <p>112%</p> <p>6%</p> <p>100%</p> <p>50%</p>	\$ 11,848,783	\$ 6,967,860	59%
5	<p>Atlas de Información Jalisco 2012</p> <p>Objetivo:</p> <p>Brindar información geográfica y del medio ambiente, útil, oportuna y disponible en diferentes medios físicos y virtuales, para la Toma de Decisiones que contribuyan al desarrollo de Jalisco, a través de metodologías desarrolladas; mapas temáticos publicados; estudios geoespaciales concluidos y servicios de información en línea otorgados.</p> <p>Componentes:</p> <p>Metodologías desarrolladas</p> <p>Mapas temáticos publicados</p> <p>Estudios geoespaciales concluidos</p> <p>Servicios de Información en línea otorgados</p>	<p>116%</p> <p>100%</p> <p>100%</p> <p>133%</p> <p>130%</p>	<p>70%</p> <p>57%</p> <p>60%</p> <p>80%</p> <p>83%</p>	\$ 21,889,100	\$ 14,391,428	66%

No.	Proyecto / Componente	Cumplimiento de Meta***	Avance Anual	Presupuesto Autorizado Inicial	Presupuesto Ejercido*	Porcentaje ejercido**
	Nota: El estudio geoespacial sobre sitios potenciales para bancos de material geológico no estaba considerado al iniciar el año, es resultado de la petición directa del gobierno municipal de Poncitlán. Respecto a los servicios de información línea otorgados se infiere que el aumento de las consultas a la página web del Instituto y al SITEL se debe al incremento en el consumo de los servicios WMS/WFS/WCS					
6	Fondo Complementario para el Desarrollo Regional Objetivo: Impulsar el empleo y la reducción de migración, mediante nueva infraestructura de obra pública en cada una de las 12 Regiones de Estado de Jalisco, a través de: obra pública regional concluida; Actas de subcomite firmadas; obra pública validada para liberación de recursos; reporte de avance físico-financiero entregado. Componentes:	58%	46%	\$ 498,805,870	\$ 221,355,626	44%
	Obra pública regional concluida Actas de subcomités regionales firmadas Obra pública validada para liberación de recursos Reporte de avance físico - financiero entregado	0% 100% 80% 50%	0% 100% 59% 25%			
	Nota: "El retraso en la integración de expedientes por parte de los municipios, y de Sefin para validar y depositar los recursos financieros; retrasaron el inicio de las obras lo cual no nos permite alcanzar las metas propuestas".					
7	Vinculación y seguimiento Objetivo: Consolidar el Sistema de vinculación y seguimiento de los proyectos más relevantes del Estado de Jalisco por medio de los informes cuatrimestrales de avance de los POA s (Programa Operativo Anual), fichas validadas en SIPRO (Sistema de Información de Proyectos), gestión oportuna de peticiones en SIGUE (Sistema Institucional de Gestión y Unificación Ejecutiva) e incrementar la inversión pública en el estado, apoyando los proyectos ejecutivos y/o estudios para la ejecución de obra en materia de salud, agua y carreteras principalmente Componentes:	77%	54%	\$ 5,618,590	\$ 3,296,618	59%
	Fichas de proyecto validadas de diversos fondos y programas en tiempo y forma Reportes de SIGUE generados y publicados Informes cuatrimestrales del TABLE publicados Proyectos ejecutivos apoyados	106% 100% 100% 0%	81% 67% 67% 0%			
	Nota: En general con el proyecto se cumplió con la meta, solo en el componente 4.-Proyectos ejecutivos apoyados, no se cumplirá la meta, ya que no se le asignó presupuesto.					
8	Jurídico y laboral contencioso Objetivo: Atender en tiempo y forma los juicios laborales en que la dependencia sea parte, así como elaborar, revisar y/o validar tanto estudios como documentos jurídicos requeridos para el correcto funcionamiento de la Secretaría de Planeación. Componentes:	152%	113%	\$ 2,397,715	\$ 1,403,975	59%
	Estudios o documentos jurídicos elaborados y/o validados Asesorías legales otorgadas Reportes de seguimiento a juicios labores vigentes en los que SEPLAN sea parte	162% 195% 100%	142% 130% 67%			

No.	Proyecto / Componente	Cumplimiento de Meta***	Avance Anual	Presupuesto Autorizado Inicial	Presupuesto Ejercido*	Porcentaje ejercido**
Promedio/Total		91%	69%	\$ 573,106,930	\$ 266,880,259	47%

Promedio/Total de proyectos de la dependencia acotado al 100%.

*Presupuesto ejercido al 31 de Agosto 2012.

**Con respecto al presupuesto autorizado inicial.

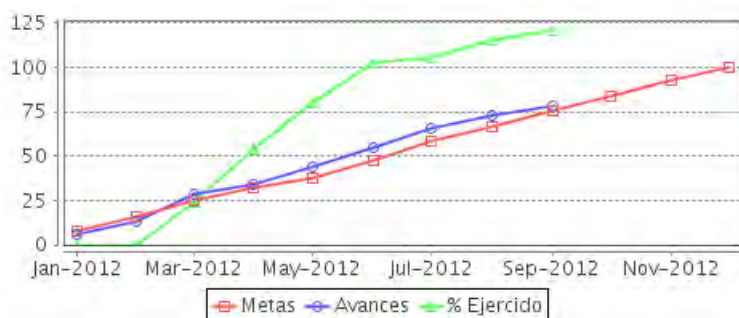
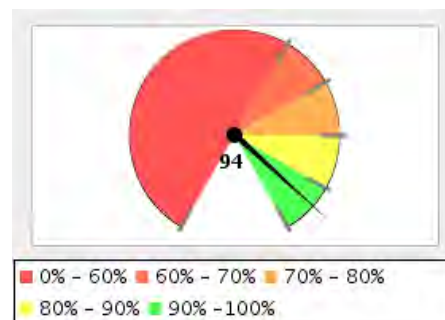
***Al 31 de Agosto 2012.

Unidad de Dependencias Auxiliares

Porcentaje de Avance Promedio



Porcentaje de Cumplimiento de Metas, respecto a lo programado para el corte que se reporta



Resumen Total de Proyectos	
Total de Proyectos	12
Avance General	73%
Cumplimiento de Meta	94%
Presupuesto Ejercido	\$ 276,774,830 (115)
Presupuesto Autorizado Inicial	\$ 240,209,777

No.	Proyecto / Componente	Cumplimiento de Meta***	Avance Anual	Presupuesto Autorizado Inicial	Presupuesto Ejercido*	Porcentaje ejercido**									
1	<p>Soporte Administrativo a las distintas áreas que integran la Unidad de Dependencias Auxiliares</p> <p>Objetivo:</p> <p>Brindar apoyo eficiente y oportuno a las áreas del Despacho del Ejecutivo Estatal en materia de capital humano, recursos financieros y recursos materiales, buscando con ello un eficiente cumplimiento de las actividades encomendadas, a través de personal capacitado que brinde servicio de calidad, suministro de insumos y parque vehicular en buenas condiciones.</p> <p>Componentes:</p> <table border="1"> <tr> <td>Personal capacitado</td> <td>181%</td> <td>121%</td> </tr> <tr> <td>Solicitudes de insumo atendidas en tiempo y forma</td> <td>112%</td> <td>77%</td> </tr> <tr> <td>Bienes muebles e inmuebles con mantenimiento realizado</td> <td>132%</td> <td>88%</td> </tr> </table>	Personal capacitado	181%	121%	Solicitudes de insumo atendidas en tiempo y forma	112%	77%	Bienes muebles e inmuebles con mantenimiento realizado	132%	88%	142%	95%	\$ 56,953,100	\$ 28,869,596	51%
Personal capacitado	181%	121%													
Solicitudes de insumo atendidas en tiempo y forma	112%	77%													
Bienes muebles e inmuebles con mantenimiento realizado	132%	88%													
2	<p>Fortalecimiento de las relaciones públicas del Gobierno del Estado de Jalisco</p> <p>Objetivo:</p> <p>Coordinar entre las áreas involucradas el desarrollo y logística de los eventos del Ejecutivo a través de eventos internos y externos</p> <p>Componentes:</p> <table border="1"> <tr> <td>Eventos internos planeados y organizados</td> <td>64%</td> <td>41%</td> </tr> <tr> <td>Eventos externos apoyados</td> <td>100%</td> <td>63%</td> </tr> </table> <p>Nota: Respecto al componente de los eventos internos organizados, se pondrá al corriente durante el siguiente cuatrimestre, ya que el número de eventos se incrementa durante los meses de septiembre y diciembre.</p>	Eventos internos planeados y organizados	64%	41%	Eventos externos apoyados	100%	63%	82%	52%	\$ 19,518,230	\$ 7,295,207	37%			
Eventos internos planeados y organizados	64%	41%													
Eventos externos apoyados	100%	63%													

No.	Proyecto / Componente	Cumplimiento de Meta***	Avance Anual	Presupuesto Autorizado Inicial	Presupuesto Ejercido*	Porcentaje ejercido**
3	Atención a las demandas ciudadanas Objetivo: Proporcionar atención personalizada a través de una respuesta inmediata y eficiente, atendiendo las peticiones y dando seguimiento y solución a las demandas dirigidas al C. Gobernador. Componentes:	106%	71%	\$ 5,883,630	\$ 3,029,702	51%
	Peticiones ciudadanas resueltas Asuntos canalizados para seguimiento y solución de apoyos Ciudadanos atendidos de manera inmediata	115%	77%			
		106%	71%			
		96%	64%			
4	Apoyar la presencia y proyección de Jalisco en el ámbito nacional e internacional Objetivo: Contribuir con las diferentes dependencias del Poder Ejecutivo del Estado, en la promoción y difusión de la imagen del Estado de Jalisco y del propio Gobierno, así como ser facilitador en el desempeño de las funciones y actividades de los funcionarios del Gabinete Estatal en sus visitas a la ciudad de México, derivadas de sus encomiendas a través de la coordinación de actividades y seguimiento de sus agendas, realizando diversas gestiones con la promoción de intercambios culturales, turísticos y comerciales Componentes:	116%	77%	\$ 4,542,460	\$ 2,901,028	64%
	Funcionarios estatales atendidos y apoyados Asuntos canalizados para seguimiento y solución Eventos oficiales coordinados y realizados	127%	85%			
		117%	78%			
		104%	69%			
5	Actividades de apoyo al Gobernador Objetivo: Coordinar en el ámbito de su competencia las actividades realizadas relacionadas con la agenda privada del C. Gobernador y las de su seguridad personal a través de la supervisión de la Unidad de Dependencias Auxiliares. Componentes:	50%	50%	\$ 2,605,010	\$ 1,542,832	59%
	Sistema de control actualizado Personal con capacitación especializada	100%	100%			
		0%	0%			
	Nota: Por motivos de agenda, no había sido posible que el personal de ayudantía recibiera la capacitación especializada señalada en la meta, sin embargo, en unos días un grupo de escoltas acudirá a un curso, por lo que el avance se verá reflejado en el mes de septiembre.					
6	Administración y mantenimiento de Casa Jalisco Objetivo: Administrar y mantener el buen estado de las instalaciones y equipamiento de Casa Jalisco, para la realización de reuniones de trabajo y estancia del Ejecutivo. Componentes:	106%	63%	\$ 6,412,940	\$ 3,003,438	47%
	Servicios de mantenimiento realizados a Casa Jalisco Reuniones organizadas	100%	50%			
		112%	75%			
	Nota: El mantenimiento pendiente a Casa Jalisco se realizará durante el mes de septiembre.					
7	Fortalecer la comunicación entre el Gobierno del Estado y la ciudadanía Objetivo:	117%	75%	\$ 75,836,947	\$ 196,459,405	259%

No.	Proyecto / Componente	Cumplimiento de Meta***	Avance Anual	Presupuesto Autorizado Inicial	Presupuesto Ejercido*	Porcentaje ejercido**
	<p>Garantizar y fomentar una comunicación eficaz, propiciando la participación social e informando de manera veraz y oportuna las acciones de gobierno a través de la generación de información noticiosa.</p> <p>Componentes:</p> <p>Piezas de información noticiosa generadas 112% 75%</p> <p>Campañas de promoción realizadas 100% 50%</p> <p>Campañas de difusión realizadas 140% 100%</p>					
8	<p>Promoción de Jalisco a nivel internacional</p> <p>Objetivo:</p> <p>Posicionar a Jalisco en el ámbito internacional y fortalecer la imagen del Estado a nivel mundial para la atracción de proyectos multisectoriales de desarrollo así como la generación de valor agregado a nuestros sectores prioritarios.</p> <p>Componentes:</p> <p>Giras oficiales internacionales realizadas 117% 58%</p> <p>Visitas atendidas 93% 84%</p> <p>Proyectos de cooperación atendidos 119% 81%</p>	110%	74%	\$ 10,485,000	\$ 4,145,225	40%
9	<p>Información relevante y oportuna para el desahogo de compromisos de la agenda oficial</p> <p>Objetivo:</p> <p>Apoyar al Ejecutivo Estatal a la coordinación de las actividades oficiales y la atención de las inquietudes ciudadanas presentadas por la población, logrando con ello el ejercicio de un gobierno cercano y transparente.</p> <p>Componentes:</p> <p>Peticiones ciudadanas atendidas por el secretario particular 78% 52%</p> <p>Informes de giras realizadas 100% 67%</p> <p>Informes de eventos públicos cubiertos 100% 67%</p>	93%	62%	\$ 21,661,040	\$ 13,249,112	61%
10	<p>Concertación social a través de espacios de capacitación y estudios de participación ciudadana</p> <p>Objetivo:</p> <p>Impulsar y fortalecer la participación ciudadana realizando estudios de percepción ciudadana y capacitación de líderes ciudadanos.</p> <p>Componentes:</p> <p>Estudios de participación ciudadana realizados 100% 75%</p> <p>Ciudadanos capacitados en liderazgo 170% 76%</p>	135%	76%	\$ 2,441,800	\$ 732,923	30%
11	<p>Participación ciudadana a través de proyectos e inversión pública</p> <p>Objetivo:</p> <p>Fortalecer la concertación social a través de espacios de vinculación ciudadana con los gobiernos federales y municipales, así como el sector privado y social a nivel estatal, regional y municipal, por medio del monto de inversión pública impulsado por los ciudadanos.</p> <p>Componentes:</p> <p>Proyectos de ejecución surgidos de espacios de participación ciudadana 102% 62%</p> <p>Inversión pública definida por ciudadanos 274% 113%</p>	188%	88%	\$ 5,142,380	\$ 2,367,946	46%

No.	Proyecto / Componente	Cumplimiento de Meta***	Avance Anual	Presupuesto Autorizado Inicial	Presupuesto Ejercido*	Porcentaje ejercido**
12	Proyectos estratégicos de infraestructura y competitividad, así como proyectos especiales del Despacho del C. Gobernador Objetivo: Apoyar al Titular del Ejecutivo en la coordinación institucional del gobierno y en el impulso e instrumentación de proyectos estratégicos de la administración pública que promuevan su liderazgo nacional e internacional y generen mayores niveles de bienestar para los jaliscienses, a través de la coordinación de proyectos y macroproyectos de infraestructura y las campañas para su promoción. Componentes: Diseño de los proyectos para la conclusión del periodo consitucional 2007 - 2013 Coordinación de los proyectos estratégicos de cierre de la Administración 2007 - 2013 Continuación y coordinación de la Presea Ciudades Humanas, Ciudades Incluyentes (Premio Internacional Jalisco a proyectos innovadores de Gobierno). Realización de estudio del Legado Panamericano del Estado de Jalisco	125%	92%	\$ 28,727,240	\$ 13,178,416	46%
Promedio/Total		94%	73%	\$ 240,209,777	\$ 276,774,830	115%

Promedio/Total de proyectos de la dependencia acotado al 100%.

*Presupuesto ejercido al 31 de Agosto 2012.

**Con respecto al presupuesto autorizado inicial.

***Al 31 de Agosto 2012.

DIRECTORIO

Titulares

L.C.P. Emilio González Márquez
Gobernador Constitucional del Estado de Jalisco

Dr. Víctor Manuel González Romero
Secretario General de Gobierno

L.E. Martín J. Guadalupe Mendoza López
Secretario de Finanzas

Mtro. Carlos Eduardo Anguiano Gómez
Secretario de Planeación

Ing. José Sergio Carmona Ruvalcaba
Secretario de Desarrollo Urbano

Lic. Álvaro García Chávez
Secretario de Desarrollo Rural

Lic. Jaime Eduardo Martínez Flores
Secretario de Promoción Económica

Sr. Aurelio López Rocha
Secretario de Turismo

Ing. José Antonio Gloria Morales
Secretario de Educación

Arq. Jesús Alejandro Cravioto Lebrija
Secretario de Cultura

Dr. José Antonio Muñoz Serrano
Secretario de Salud

Lic. Diego Monraz Villaseñor
Secretario de Vialidad y Transporte

L.C.P. José Ricardo Serrano Leyzaola
Secretario de Administración

Mtro. Luis Carlos Nájera Gutiérrez de Velasco
Secretario de Seguridad Pública, Prevención y Readaptación Social

Dr. Héctor Eduardo Gómez Hernández
Secretario del Medio Ambiente para el Desarrollo Sustentable

L.E. Francisco Xavier Trueba Pérez
Contralor del Estado

Ing. Ernesto Espinosa Guarro
Secretario del Trabajo y Previsión Social

C.D. Miguel Ángel García Santana
Secretario de Desarrollo Humano

Lic. Tomás Coronado Olmos
Procurador General de Justicia

Mtra. Beatriz Martínez Sánchez
Procurador Social

Lic. Leonardo García Camarena
Coordinador General de Concertación Social

Mtra. María Elena Cruz Muñoz
Presidenta del Instituto Jalisciense de la Mujer

Lic. Raúl Monjarás Hernández
Secretario Particular

Mtro. Eduardo Mar De La Paz
Coordinador de Asesores

Lic. José Rubén Alonso González
Director General de Comunicación Social

Ing. Felipe Valdez de Anda
Director General DIF

Dr. Humberto Gutiérrez Pulido
Director General IITEJ

Ing. Cesar Luis Coll Carabias
Director General CEA

Lic. Luis Gonzalo Jiménez Sánchez
Director General FOJAL

Dr. Carlos Andrade Garín
Director General CODE

Sr. Joel Salvador Chávez Rivera
Director General CECAJ

Ing. Francisco Javier Padilla Mancilla
Director General SITEUR

Ing. Salvador Uribe Avín
Director General de CAPECE

Lic. Alejandro Hermosillo González
Director General del Instituto de la Juventud

Lic. Jorge Valencia Rodríguez
Director General de IPROVIPE

Dr. Francisco Medina Gómez
Director de COETCYJAL

C. José Manuel Ramírez Jiménez
Director del Instituto de Estudios del Federalismo “Prisciliano Sánchez”

Participantes

Despacho del Gobernador

Lic. Ileana Guadalupe Ramírez Parra
Coordinador Especializado

Secretaría General de Gobierno

Lic. María de Lourdes Núñez Cárdenas
Coordinador Técnico

Secretaría de Finanzas

Lic. Roberto Olvera Romo
Coordinador General de Proyectos

Secretaría de Desarrollo Urbano

Lic. Silvia Margarita Ortiz Gómez
Directora de Planeación y Ordenamiento Territorial

Mtro. Luis Miguel Llamas Castañeda
Coordinador B

Secretaría de Desarrollo Rural

M.A.D. Silvia Rocío Magaña Martínez
Directora de Proyectos Especiales

Secretaría de Promoción Económica

Mtra. Mónica Ballescá Ramírez
Directora General de Planeación

Lic. Carlos Alberto Ayala Rodríguez
Encargado de la Dirección de Evaluación y Seguimiento Programático

Secretaría de Turismo

Ing. Martín Armando Gómez Castro
Director de Desarrollo Regional

Secretaría de Educación

Lic. María Alejandra Bojado Cárdenas
Jefa del Departamento de Presupuesto

Secretaría de Cultura

Mtro. Netzahualcóyotl Aguirre Partida
Director de Evaluación, Programación y Seguimiento

Secretaría de Salud

C.P. Ramón Gabriel Sandoval García
Director de Programación y Evaluación

Dr. Jesús Jaramillo Rodríguez
Jefe del departamento de evaluación

Secretaría de Vialidad y Transporte
Mtra. Teresa Medina Rosas
Jefe de Planeación y Seguimiento

Secretaría de Administración
Lic. José Luis Mata Figueroa
Coordinador de Análisis y Proyectos

Secretaría de Seguridad Pública, Prevención y Readaptación Social
Lic. Armando Luis Marcial
Director de Proyectos Especiales

Secretaria del Medio Ambiente para el Desarrollo Sustentable
Mtra. Mónica Reyes Garrido
Directora General de Planeación Ambiental

Biol. Leticia Toriz Rentería
Coordinadora de Planeación

Contraloría
L.A.P. Juan Pablo Magaña Vázquez
Director General de Contraloría Social y Vinculación Institucional

L.C. Ana Cristina Chávez Romero
Supervisor

Secretaria de Trabajo y Previsión Social
Lic. Gabriela Carrillo Jiménez
Directora General de Planeación e Innovación

Secretaría de Desarrollo Humano
Dr. Luis Humberto Peraza Ayala
Director de Vinculación y Políticas Públicas

Procuraduría General de Justicia del Estado
L.C.P Alicia Gómez Monroy
Directora de Área de Recursos Financieros

Procuraduría Social
Mtra. Laura Aranzazú Rodríguez Romero
Coordinadora de Planeación e Información

Coordinación General de Concertación Social
Ing. Jessie Alicia Jimeno
Directora de Área de información Estratégica

Instituto Jalisciense de la Mujer

Lic. Saturnino Arroyo Barquera
Coordinador de Planeación, Evaluación y Seguimiento

Coordinación de Asesores

Lic. Vladimir Rico Tostado
Coordinador de proyectos

Comunicación Social

Lic. Roberto Pérez Verdía
Coordinador Administrativo de Comunicación Social

Sistema para el Desarrollo Integral de la Familia Jalisco

M.C.O. Javier Omar Olvera Rubio
Director de Planeación

L.A.E. María Concepción Barraza Guerrero
Jefa del Departamento de Planeación

LAE Erika Araceli Iñiguez García
Coordinación

Instituto de Información Territorial

Mtro. Maximiano Bautista Andalón
Coordinador de Planeación y Evaluación

Comisión Estatal de Agua

Ing. José Andrés Sánchez González
Analista de planeación y programación hídricos

Fondo Jalisco de Fomento Empresarial

Ing. Blanca Alejandra Guzmán Guzmán
Coordinador de Calidad e Información

Consejo Estatal de Ciencia y Tecnología

M. en C. Einer Loreto López López
Director Administrativo y de Vinculación

Consejo Estatal para el Fomento Deportivo y Apoyo a la Juventud

L.A.E. Ignacio Mariscal Jiménez
Jefe del Departamento de Control Interno

Consejo Estatal Contra las Adicciones de Jalisco

Lic. Laura Noema Legaspi Sánchez
Coordinadora del Área de descentralización

Comité Administrador del Programa Estatal de Construcción de Escuelas

Arq. Gabriel Atilano Padilla
Encargado de la Dirección de Planeación y Programas

Instituto Jalisciense de la Juventud

Lic. Humberto Javier Montero de Alba
Coordinador de Investigación, Planeación y Evaluación

Inmobiliaria Promotora de Vivienda de Interés Público del Estado

Lic. Laura Leticia León García
Jefa de la Unidad de Planeación

Instituto del Federalismo “Prisciliano Sánchez”

L.C.P.F. María Elena Ávila Valenzuela
Directora de Estrategias Económicas

Secretaría de Planeación

Mtro. Gerardo de J. Valdivia Cervantes
Coordinador General de Planeación

Lic. José de Jesús Hernández Barbosa
Coordinador General de Gestión Gubernamental

Lic. Armando Jesús Espinoza del Toro
Director General Jurídico

L.C.P. Adriana Leticia Vázquez Lamas
Directora General Administrativa

Mtro. José Martínez Graciliano
Director General de Evaluación y Control

Despacho del Secretario

Lic. Maritza Bercellay Enríquez Aguilar
Secretaria Particular

Mtro. Luciano Romero Arreola
Director de Informática

Ing. Salvador Ramírez Paz
Coordinador de análisis, evaluación y seguimiento

Dirección General de Vinculación

L.A. Carlos Leal
Director General de Vinculación

Mtra. Tatiana Estefanía Ponce Simental
Directora de Vinculación y Seguimiento

Lic. Linda de Monserrat Ramos Alcalá
Coordinador de Evaluación de Proyectos