


CONCEPTO	SALDO INICIAL	CARGOS DEL PERIODO	ABONOS DEL PERIODO	SALDO FINAL	VARIACIÓN DEL PERIODO
ACTIVO	60,558,890,608	458,584,366,418	456,682,467,687	62,460,789,339	1,901,898,731
ACTIVO CIRCULANTE	8,492,992,052	456,801,452,770	456,682,467,687	8,611,977,135	118,985,083
EFFECTIVO Y EQUIVALENTES	5,358,712,220	389,926,324,902	389,977,919,928	5,307,117,194	-51,595,026
DERECHOS A RECIBIR EFECTIVO O EQUIVALENTES	3,134,279,832	66,875,127,868	66,704,547,759	3,304,859,941	170,580,109
DERECHOS A RECIBIR BIENES O SERVICIOS	0	0	0	0	0
INVENTARIOS	0	0	0	0	0
ALMACENES	0	0	0	0	0
ESTIMACIÓN POR PÉRDIDA O DETERIORO DE ACTIVOS CIRCULANTES	0	0	0	0	0
OTROS ACTIVOS CIRCULANTES	0	0	0	0	0
ACTIVO NO CIRCULANTE	52,065,898,556	1,782,913,648	0	53,848,812,204	1,782,913,648
INVERSIONES FINANCIERAS A LARGO PLAZO	6,589,934,724	-5,006,188,360	0	1,583,746,365	-5,006,188,360
DERECHOS A RECIBIR EFECTIVO O EQUIVALENTES A LARGO PLAZO	0	0	0	0	0
BIENES INMUEBLES, INFRAESTRUCTURA Y CONSTRUCCIONES EN PROCESO	40,402,332,793	6,402,924,954	0	46,805,257,747	6,402,924,954
BIENES MUEBLES	4,940,898,834	364,467,337	0	5,305,366,171	364,467,337
ACTIVOS INTANGIBLES	132,732,205	21,709,717	0	154,441,922	21,709,717
DEPRECIACION, DETERIORO Y AMORTIZACIÓN ACUMULADA DE BIENES	0	0	0	0	0
ACTIVOS DIFERIDOS	0	0	0	0	0
ESTIMACIÓN POR PÉRDIDA O DETERIORO DE ACTIVOS NO CIRCULANTES	0	0	0	0	0
OTROS ACTIVOS NO CIRCULANTES	0	0	0	0	0


"Bajo protesta de decir verdad declaramos que los Estados Financieros y sus notas, son razonablemente correctos y son responsabilidad del emisor"




C.P.C. Juan Partida Morales
Secretario de la Hacienda Pública



Mtro. Mario Eduardo Rodríguez Ponce
Director General de Ingresos



Lic. Gloria Judith Ley Angulo
Directora General de Programación Presupuesto
y Evaluación del Gasto Público



Lic. María Fernanda Arizmendi Sam
Directora General de Egresos



C.P. Humberto García Villatobos
Director de Contabilidad