



	2020	2019
INGRESOS Y OTROS BENEFICIOS		
INGRESOS DE GESTIÓN	11,189,349,653	10,531,906,829
IMPUESTOS	5,581,876,837	5,598,679,724
CUOTAS Y APORTACIONES DE SEGURIDAD SOCIAL	0	0
CONTRIBUCIONES DE MEJORAS	0	0
DERECHOS	3,773,527,873	3,838,231,983
PRODUCTOS	657,728,973	136,958,214
APROVECHAMIENTOS	1,176,215,970	958,036,908
INGRESOS POR VENTA DE BIENES Y PRESTACIÓN DE SERVICIOS	0	0
PARTICIPACIONES, APORTACIONES, CONVENIOS, INCENTIVOS DERIVADOS DE LA COLABORACIÓN FISCAL, FONDOS DISTINTOS DE APORTACIONES, TRANSFERENCIAS, ASIGNACIONES, SUBSIDIOS Y SUBVENCIONES Y PENSIONES Y JUBILACIONES	109,857,877,710	108,794,550,094
PARTICIPACIONES, APORTACIONES, CONVENIOS, INCENTIVOS DERIVADOS DE LA COLABORACIÓN FISCAL Y FONDOS DISTINTOS DE APORTACIONES	97,994,761,011	95,700,198,263
TRANSFERENCIAS, ASIGNACIONES, SUBSIDIOS Y SUBVENCIONES Y PENSIONES Y JUBILACIONES	11,863,116,699	13,094,351,831
OTROS INGRESOS Y BENEFICIOS	0	953,563,502
INGRESOS FINANCIEROS	0	767,999,143
INCREMENTO POR VARIACION DE INVENTARIOS	0	0
DISMINUCIÓN DEL EXCESO DE ESTIMACIONES POR PÉRDIDA O DETERIORO U OBSOLESCENCIA	0	0
DISMINUCIÓN DEL EXCESO DE PROVISIONES	0	0
OTROS INGRESOS Y BENEFICIOS VARIOS	0	185,564,359
TOTAL DE INGRESOS Y OTROS BENEFICIOS	121,047,227,362	120,280,020,425
GASTOS Y OTRAS PÉRDIDAS		
GASTOS DE FUNCIONAMIENTO	43,701,942,043	42,222,896,584
SERVICIOS PERSONALES	36,896,770,810	35,768,961,169
MATERIALES Y SUMINISTROS	1,654,980,307	1,505,919,624
SERVICIOS GENERALES	5,150,190,926	4,948,015,791
TRANSFERENCIAS, ASIGNACIONES, SUBSIDIOS Y OTRAS AYUDAS	49,666,984,444	44,178,246,947
TRANSFERENCIAS INTERNAS Y ASIGNACIONES AL SECTOR PÚBLICO	26,382,498,672	27,392,243,082
TRANSFERENCIAS AL RESTO DEL SECTOR PÚBLICO	15,099,782,693	12,232,174,032
SUBSIDIOS Y SUBVENCIONES	1,302,154,600	1,368,642,460
AYUDAS SOCIALES	5,668,800,137	2,080,887,066
PENSIONES Y JUBILACIONES	809,428	693,121
TRANSFERENCIAS A FIDEICOMISOS, MANDATOS Y CONTRATOS ANÁLOGOS	1,211,438,914	1,102,607,186
TRANSFERENCIAS A LA SEGURIDAD SOCIAL	0	0
DONATIVOS	1,500,000	1,000,000
TRANSFERENCIAS AL EXTERIOR	0	0
PARTICIPACIONES Y APORTACIONES	25,297,938,225	24,395,759,751
PARTICIPACIONES	17,830,098,313	17,322,107,578
APORTACIONES	7,467,839,913	7,073,652,174
CONVENIOS	0	0
INTERESES, COMISIONES Y OTROS GASTOS DE LA DEUDA PÚBLICA	1,680,691,026	1,888,305,070
INTERESES DE LA DEUDA PÚBLICA	1,403,763,501	1,767,512,190
COMISIONES DE LA DEUDA PÚBLICA	0	1,197,176
GASTOS DE LA DEUDA PÚBLICA	81,675,218	119,595,705
COSTO POR COBERTURAS	195,252,307	0
APOYOS FINANCIEROS	0	0
OTROS GASTOS Y PÉRDIDAS EXTRAORDINARIAS	59,687,426	278,252,712
ESTIMACIONES, DEPRECIACIONES, DETERIOROS, OBSOLESCENCIA Y AMORTIZACIONES	0	0
PROVISIONES	0	0
DISMINUCIÓN DE INVENTARIOS	0	0
AUMENTO POR INSUFICIENCIA DE ESTIMACIONES POR PÉRDIDA O DETERIORO U OBSOLESCENCIA	0	0
AUMENTO POR INSUFICIENCIA DE PROVISIONES	0	0
OTROS GASTOS	59,687,426	278,252,712
INVERSIÓN PÚBLICA		
INVERSIÓN PÚBLICA NO CAPITALIZABLE	0	0
TOTAL DE GASTOS Y OTRAS PÉRDIDAS	120,407,243,164	112,963,461,065
RESULTADOS DEL EJERCICIO (AHORRO/DESAHORRO)	639,984,198	7,316,559,360


1. No se incluyen: Utilidades e Intereses. Por regla de presentación se revelan como Ingresos Financieros.

"Bajo protesta de decir verdad declaramos que los Estados Financieros y sus notas, son razonablemente correctos y son responsabilidad del emisor"


C.P.C. Juan Partida Morales
Secretario de la Hacienda Pública


M.C. Alejandro León Cruz Chi
Encargado de la Dirección General de Ingresos
conforme Oficio SHP/DGI/562/2020


Lic. Gloria Judith Ley Angulo
Directora General de Programación Presupuesto y
Evaluación del Gasto Público


Lic. María Fernanda Arizmendi Sam
Directora General de Egresos


Ing. Jesús Salvador Peña Dueñas
Director General de Administración, Contabilidad y
Sistemas